



DIÁRIO OFICIAL

Prefeitura Municipal de Pindobaçu - Bahia

ANO V - Edição Nº 56

BAHIA - 30 de Março de 2017 - Quinta-feira

 **Atos Administrativos**

Prefeitura Municipal de Pindobaçu publica:

*Relatórios Resumidos da Execução Orçamentária -
RREO 1º Bimestre 2017.*



Este documento está disponibilizado no site www.impublicacoes.org/pm_pindobacu

Documento assinado digitalmente conforme MP nº - 2.200-2 de 24/08/2001, que institui a infraestrutura de Chaves Públicas Brasileira - ICP-Brasil.

Imprensa Oficial



BA - EXECUTIVO

PREFEITURA MUNICIPAL DE PINDOBAÇU

RELATÓRIO RESUMIDO DE EXECUÇÃO ORÇAMENTÁRIA

BALANÇO ORÇAMENTÁRIO

ORÇAMENTO FISCAL DA SEGURIDADE SOCIAL

(Janeiro a Fevereiro) - 1º Bimestre de 2017



RREO - Anexo 1 (LRF, Art. 52, inciso I, alíneas "a" e "b" do inciso II e §1º)

Em Reais

| RECEITAS | PREVISÃO INICIAL | PREVISÃO ATUALIZADA (a) | RECEITAS REALIZADAS | | | | SALDO (a-c) |
|--|------------------|-------------------------|---------------------|---------|--------------------|---------|---------------|
| | | | No Bimestre (b) | % (b/a) | Até o Bimestre (c) | % (c/a) | |
| RECEITAS (EXCETO INTRA-ORÇAMENTÁRIAS) (1) | 71.085.717,73 | 71.085.717,73 | 7.238.989,26 | 10,18 | 7.238.989,26 | 10,18 | 63.846.728,47 |
| RECEITAS CORRENTES | 69.449.517,73 | 69.449.517,73 | 7.238.989,26 | 10,42 | 7.238.989,26 | 10,42 | 62.210.528,47 |
| RECEITA TRIBUTARIA | 1.156.652,24 | 1.156.652,24 | 72.625,62 | 6,28 | 72.625,62 | 6,28 | 1.084.026,62 |
| Impostos | 998.512,45 | 998.512,45 | 60.539,87 | 6,06 | 60.539,87 | 6,06 | 937.972,58 |
| Imp. s/o Patrimonio e a Renda | 548.245,11 | 548.245,11 | 29.214,05 | 5,33 | 29.214,05 | 5,33 | 519.031,06 |
| Imp. s/a Producao e a Circulacao | 450.267,34 | 450.267,34 | 31.325,82 | 6,96 | 31.325,82 | 6,96 | 418.941,52 |
| Taxas | 57.684,32 | 57.684,32 | 12.085,75 | 20,95 | 12.085,75 | 20,95 | 45.598,57 |
| Taxas p/Exercicio Poder de Policia | 39.684,32 | 39.684,32 | 9.081,54 | 22,88 | 9.081,54 | 22,88 | 30.602,78 |
| Taxas p/Prestacao de Servicos | 18.000,00 | 18.000,00 | 3.004,21 | 16,69 | 3.004,21 | 16,69 | 14.995,79 |
| Contribuicao de Melhoria | 100.455,47 | 100.455,47 | 0,00 | 0,00 | 0,00 | 0,00 | 100.455,47 |
| RECEITA DE CONTRIBUICOES | 4.500,00 | 4.500,00 | 0,00 | 0,00 | 0,00 | 0,00 | 4.500,00 |
| Cont. Para Custeio do Serv. de Iluminação Publica - Ordinários | 4.500,00 | 4.500,00 | 0,00 | 0,00 | 0,00 | 0,00 | 4.500,00 |
| RECEITA PATRIMONIAL | 618.000,01 | 618.000,01 | 39.554,39 | 6,40 | 39.554,39 | 6,40 | 578.445,62 |
| Receitas de Valores Mobiliarios | 609.000,01 | 609.000,01 | 39.554,39 | 6,49 | 39.554,39 | 6,49 | 569.445,62 |
| Outras receitas Patrimoniais | 9.000,00 | 9.000,00 | 0,00 | 0,00 | 0,00 | 0,00 | 9.000,00 |
| RECEITAS DE SERVICOS | 1.178.000,00 | 1.178.000,00 | 59.969,52 | 5,09 | 59.969,52 | 5,09 | 1.118.030,48 |
| TRANSFERENCIAS CORRENTES | 66.304.365,48 | 66.304.365,48 | 7.054.889,30 | 10,64 | 7.054.889,30 | 10,64 | 59.249.476,18 |
| Transferencias Intergovernamentais | 56.717.655,48 | 56.717.655,48 | 7.054.889,30 | 12,44 | 7.054.889,30 | 12,44 | 49.662.766,18 |
| Transferencias da Uniao | 25.849.904,87 | 25.849.904,87 | 3.567.141,76 | 13,80 | 3.567.141,76 | 13,80 | 22.282.763,11 |
| Transferencias dos estados | 2.961.129,60 | 2.961.129,60 | 299.939,41 | 10,13 | 299.939,41 | 10,13 | 2.661.190,19 |
| Transferencias Multigovernamentais | 27.905.621,01 | 27.905.621,01 | 3.187.808,13 | 11,42 | 3.187.808,13 | 11,42 | 24.717.812,88 |
| Transferencias de Convenios | 9.586.710,00 | 9.586.710,00 | 0,00 | 0,00 | 0,00 | 0,00 | 9.586.710,00 |
| Convênios com a UNIÃO | 8.362.710,00 | 8.362.710,00 | 0,00 | 0,00 | 0,00 | 0,00 | 8.362.710,00 |
| Convênio com o ESTADO | 1.224.000,00 | 1.224.000,00 | 0,00 | 0,00 | 0,00 | 0,00 | 1.224.000,00 |
| OUTRAS RECEITAS CORRENTES | 188.000,00 | 188.000,00 | 11.950,43 | 6,36 | 11.950,43 | 6,36 | 176.049,57 |
| Multas e Juros | 14.600,00 | 14.600,00 | 874,50 | 5,99 | 874,50 | 5,99 | 13.725,50 |
| Multas e Juros de Mora dos Tributos | 1.800,00 | 1.800,00 | 322,45 | 17,91 | 322,45 | 17,91 | 1.477,55 |
| Indenizacoes e Restituicoes | 8.600,00 | 8.600,00 | 0,00 | 0,00 | 0,00 | 0,00 | 8.600,00 |
| Indenizações | 2.000,00 | 2.000,00 | 0,00 | 0,00 | 0,00 | 0,00 | 2.000,00 |
| Restituições | 6.600,00 | 6.600,00 | 0,00 | 0,00 | 0,00 | 0,00 | 6.600,00 |
| Receitas da Divida Ativa | 155.800,00 | 155.800,00 | 9.271,21 | 5,95 | 9.271,21 | 5,95 | 146.528,79 |
| Receita da Divida Ativa Tributária | 54.000,00 | 54.000,00 | 9.271,21 | 17,17 | 9.271,21 | 17,17 | 44.728,79 |
| Rec.da divida Ativa não tributária | 101.800,00 | 101.800,00 | 0,00 | 0,00 | 0,00 | 0,00 | 101.800,00 |
| Receitas Diversas | 9.000,00 | 9.000,00 | 1.804,72 | 20,05 | 1.804,72 | 20,05 | 7.195,28 |
| RECEITAS DE CAPITAL | 1.636.200,00 | 1.636.200,00 | 0,00 | 0,00 | 0,00 | 0,00 | 1.636.200,00 |
| ALIENACAO DE BENS | 27.000,00 | 27.000,00 | 0,00 | 0,00 | 0,00 | 0,00 | 27.000,00 |
| Alienacao de Bens Moveis | 18.000,00 | 18.000,00 | 0,00 | 0,00 | 0,00 | 0,00 | 18.000,00 |
| Alienação de Outros Bens Móveis - Alienação de Bens | 18.000,00 | 18.000,00 | 0,00 | 0,00 | 0,00 | 0,00 | 18.000,00 |
| Alienacao de Bens Imoveis | 9.000,00 | 9.000,00 | 0,00 | 0,00 | 0,00 | 0,00 | 9.000,00 |
| Alienação de Outros Bens Imóveis - Alienação de Bens | 9.000,00 | 9.000,00 | 0,00 | 0,00 | 0,00 | 0,00 | 9.000,00 |
| TRANSFERENCIAS DE CAPITAL | 1.609.200,00 | 1.609.200,00 | 0,00 | 0,00 | 0,00 | 0,00 | 1.609.200,00 |
| Transferencias de Convenios | 1.609.200,00 | 1.609.200,00 | 0,00 | 0,00 | 0,00 | 0,00 | 1.609.200,00 |
| Convênio com a UNIÃO | 1.294.200,00 | 1.294.200,00 | 0,00 | 0,00 | 0,00 | 0,00 | 1.294.200,00 |
| Convênio com o ESTADO | 315.000,00 | 315.000,00 | 0,00 | 0,00 | 0,00 | 0,00 | 315.000,00 |



BA - EXECUTIVO

PREFEITURA MUNICIPAL DE PINDOBAÇU

RELATÓRIO RESUMIDO DE EXECUÇÃO ORÇAMENTÁRIA

BALANÇO ORÇAMENTÁRIO

ORÇAMENTO FISCAL DA SEGURIDADE SOCIAL

(Janeiro a Fevereiro) - 1º Bimestre de 2017



| | | | | | | | |
|--|---------------|---------------|--------------|-------|--------------|-------|---------------|
| RECEITAS (INTRA-ORÇAMENTÁRIAS) (II) | 0,00 | 0,00 | 0,00 | 0,00 | 0,00 | 0,00 | 0,00 |
| SUBTOTAL DAS RECEITAS (III) = (I + II) | 71.085.717,73 | 71.085.717,73 | 7.238.989,26 | 10,18 | 7.238.989,26 | 10,18 | 63.846.728,47 |
| OPERAÇÕES DE CRÉDITO / REFINANCIAMENTO (IV) | 0,00 | 0,00 | 0,00 | 0,00 | 0,00 | 0,00 | 0,00 |
| Operações de Crédito Internas | 0,00 | 0,00 | 0,00 | 0,00 | 0,00 | 0,00 | 0,00 |
| Mobiliária | 0,00 | 0,00 | 0,00 | 0,00 | 0,00 | 0,00 | 0,00 |
| Contratual | 0,00 | 0,00 | 0,00 | 0,00 | 0,00 | 0,00 | 0,00 |
| Operações de Crédito Externas | 0,00 | 0,00 | 0,00 | 0,00 | 0,00 | 0,00 | 0,00 |
| Mobiliária | 0,00 | 0,00 | 0,00 | 0,00 | 0,00 | 0,00 | 0,00 |
| Contratual | 0,00 | 0,00 | 0,00 | 0,00 | 0,00 | 0,00 | 0,00 |
| SUBTOTAL COM REFINANCIAMENTO (V) = (III + IV) | 71.085.717,73 | 71.085.717,73 | 7.238.989,26 | 10,18 | 7.238.989,26 | 10,18 | 63.846.728,47 |
| DÉFICIT (VI) | -- | -- | -- | -- | 0,00 | -- | -- |
| TOTAL (VII) = (V + VI) | 71.085.717,73 | 71.085.717,73 | 7.238.989,26 | 10,18 | 7.238.989,26 | 10,18 | 63.846.728,47 |
| SALDOS DE EXERCÍCIOS ANTERIORES (UTILIZADOS PARA CRÉDITOS ADICIONAIS) | -- | -- | -- | -- | -- | -- | -- |
| Superávit Financeiro | -- | -- | -- | -- | -- | -- | -- |
| Reabertura de Créditos Adicionais | -- | -- | -- | -- | -- | -- | -- |



| DESPESAS | DOTAÇÃO INICIAL (d) | DOTAÇÃO ATUALIZADA (e) | DESPESAS EMPENHADAS | | SALDO (g)=(e-f) | DESPESAS LIQUIDADAS | | SALDO (i)=(e-h) | DESPESAS PAGAS ATÉ O MÊS (j) | INSCRITAS EM RESTOS A PAGAR NÃO PROCESSADOS* (k) |
|---|----------------------|------------------------|----------------------|----------------------|----------------------|---------------------|---------------------|----------------------|------------------------------|--|
| | | | No Bimestre | Até o Bimestre (f) | | No Bimestre | Até o Bimestre (h) | | | |
| DESPESAS (EXCETO INTRA-ORÇAMENTÁRIAS) (VIII) | 71.085.717,73 | 73.150.405,67 | 26.987.038,32 | 26.987.038,32 | 46.163.367,35 | 5.208.293,44 | 5.208.293,44 | 67.942.112,23 | 4.476.965,17 | 0,00 |
| DESPESAS CORRENTES | 49.370.954,38 | 51.435.642,32 | 26.043.916,64 | 26.043.916,64 | 25.391.725,68 | 4.935.372,90 | 4.935.372,90 | 46.500.269,42 | 4.444.044,63 | 0,00 |
| PESSOAL E ENCARGOS SOCIAIS | 25.553.627,87 | 26.161.191,81 | 22.424.937,75 | 22.424.937,75 | 3.736.254,06 | 3.928.200,27 | 3.928.200,27 | 22.232.991,54 | 3.928.200,27 | 0,00 |
| JUROS E ENCARGOS DA DÍVIDA | 18.000,00 | 18.000,00 | 0,00 | 0,00 | 18.000,00 | 0,00 | 0,00 | 18.000,00 | 0,00 | 0,00 |
| OUTRAS DESPESAS CORRENTES | 23.799.326,51 | 25.256.450,51 | 3.618.978,89 | 3.618.978,89 | 21.637.471,62 | 1.007.172,63 | 1.007.172,63 | 24.249.277,88 | 515.844,36 | 0,00 |
| DESPESAS DE CAPITAL | 21.705.763,35 | 21.705.763,35 | 943.121,68 | 943.121,68 | 20.762.641,67 | 272.920,54 | 272.920,54 | 21.432.842,81 | 32.920,54 | 0,00 |
| INVESTIMENTOS | 21.325.063,35 | 21.325.063,35 | 740.745,28 | 740.745,28 | 20.584.318,07 | 242.200,00 | 242.200,00 | 21.082.863,35 | 2.200,00 | 0,00 |
| AMORTIZAÇÃO DA DÍVIDA | 380.700,00 | 380.700,00 | 202.376,40 | 202.376,40 | 178.323,60 | 30.720,54 | 30.720,54 | 349.979,46 | 30.720,54 | 0,00 |
| RESERVA DE CONTINGÊNCIA | 9.000,00 | 9.000,00 | 0,00 | 0,00 | 9.000,00 | 0,00 | 0,00 | 9.000,00 | 0,00 | 0,00 |
| t | 9.000,00 | 9.000,00 | 0,00 | 0,00 | 9.000,00 | 0,00 | 0,00 | 9.000,00 | 0,00 | 0,00 |
| DESPESAS (INTRA-ORÇAMENTÁRIAS) (IX) | 0,00 | 0,00 | 0,00 | 0,00 | 0,00 | 0,00 | 0,00 | 0,00 | 0,00 | 0,00 |
| SUBTOTAL DAS DESPESAS (X) = (VIII + IX) | 71.085.717,73 | 73.150.405,67 | 26.987.038,32 | 26.987.038,32 | 46.163.367,35 | 5.208.293,44 | 5.208.293,44 | 67.942.112,23 | 4.476.965,17 | 0,00 |
| AMORTIZAÇÃO DA DIV. / REFINANCIAMENTO (XI) | 0,00 | 0,00 | 0,00 | 0,00 | 0,00 | 0,00 | 0,00 | 0,00 | 0,00 | 0,00 |
| Amortização da Dívida Interna | 0,00 | 0,00 | 0,00 | 0,00 | 0,00 | 0,00 | 0,00 | 0,00 | 0,00 | 0,00 |
| Dívida Mobiliária | 0,00 | 0,00 | 0,00 | 0,00 | 0,00 | 0,00 | 0,00 | 0,00 | 0,00 | 0,00 |
| Outras Dívidas | 0,00 | 0,00 | 0,00 | 0,00 | 0,00 | 0,00 | 0,00 | 0,00 | 0,00 | 0,00 |
| Amortização da Dívida Externa | 0,00 | 0,00 | 0,00 | 0,00 | 0,00 | 0,00 | 0,00 | 0,00 | 0,00 | 0,00 |
| Dívida Mobiliária | 0,00 | 0,00 | 0,00 | 0,00 | 0,00 | 0,00 | 0,00 | 0,00 | 0,00 | 0,00 |
| Outras Dívidas | 0,00 | 0,00 | 0,00 | 0,00 | 0,00 | 0,00 | 0,00 | 0,00 | 0,00 | 0,00 |
| SUBTOTAL C/ REFINANCIAMENTO (XII) = (X + XI) | 71.085.717,73 | 73.150.405,67 | 26.987.038,32 | 26.987.038,32 | 46.163.367,35 | 5.208.293,44 | 5.208.293,44 | 67.942.112,23 | 4.476.965,17 | 0,00 |
| SUPERÁVIT (XIII) | -- | -- | -- | -- | -- | -- | 2.030.695,82 | -- | -- | -- |
| TOTAL (XIV) = (XII + XIII) | 0,00 | 0,00 | 0,00 | 0,00 | 0,00 | 0,00 | 0,00 | 0,00 | 0,00 | 0,00 |
| RESERVA DO RPPS | 0,00 | 0,00 | 0,00 | 0,00 | 0,00 | 0,00 | 0,00 | 0,00 | 0,00 | 0,00 |

Fonte: Sistema FATOR CONTÁBIL, Unidade Responsável: PREFEITURA MUNICIPAL DE PINDOBAÇU, Emissão: 30/03/2017, às 14:39:11, Assinado Digitalmente no dia 30/03/2017, às 14:39:11.

HÉLIO PALMEIRA DE CARVALHO
Prefeito Municipal
CPF : 078.856.105-78

MAGNO FREITAS DA SILVA
Secretário de Finanças
CPF : 758.404.645-20

JOSE CARLOS PEREIRA DE MELO
Contador(a)
Reg. Prof.: 8214/BA



BA - EXECUTIVO

PREFEITURA MUNICIPAL DE PINDOBAÇU

RELATÓRIO RESUMIDO DE EXECUÇÃO ORÇAMENTÁRIA

DEMONSTRATIVO DA EXECUÇÃO DAS DESPESAS POR FUNÇÃO/SUBFUNÇÃO

ORÇAMENTO FISCAL DA SEGURIDADE SOCIAL

(Janeiro a Fevereiro) - 1º Bimestre de 2017



RREO - Anexo 2 (LRF, Art. 52, inciso II, alínea "c")

| FUNÇÃO / SUBFUNÇÃO | DOTAÇÃO INICIAL | DOTAÇÃO ATUALIZADA (a) | DESPESAS EMPENHADAS | | | SALDO (c) = (a-b) | DESPESAS LIQUIDADAS | | | SALDO (e) = (a-d) | INSCRITAS EM RESTOS A PAGAR NÃO PROCESSADOS (f) |
|---|-----------------|------------------------|---------------------|--------------------|---------------|-------------------|---------------------|--------------------|---------------|-------------------|---|
| | | | No Bimestre | Até o Bimestre (b) | % (b/total b) | | No Bimestre | Até o Bimestre (d) | % (d/total d) | | |
| DESPESAS (EXCETO INTRA-ORÇAMENTÁRIAS) (I) | 71.085.717,73 | 73.150.405,67 | 26.987.038,32 | 26.987.038,32 | 100,00 | 46.163.367,35 | 5.208.293,44 | 5.208.293,44 | 100,00 | 67.942.112,23 | 0,00 |
| LEGISLATIVA | 1.900.000,00 | 1.900.000,00 | 0,00 | 0,00 | 0,00 | 1.900.000,00 | 0,00 | 0,00 | 0,00 | 1.900.000,00 | 0,00 |
| Ação Legislativa | 1.900.000,00 | 1.900.000,00 | 0,00 | 0,00 | 0,00 | 1.900.000,00 | 0,00 | 0,00 | 0,00 | 1.900.000,00 | 0,00 |
| ADMINISTRAÇÃO | 4.981.500,87 | 5.852.242,87 | 4.238.484,38 | 4.238.484,38 | 15,71 | 1.613.758,49 | 1.099.647,35 | 1.099.647,35 | 21,11 | 4.752.595,52 | 0,00 |
| Planejamento e Orçamento | 378.000,00 | 378.000,00 | 202.376,40 | 202.376,40 | 0,75 | 175.623,60 | 30.720,54 | 30.720,54 | 0,59 | 347.279,46 | 0,00 |
| Administração Geral | 4.010.772,76 | 4.881.514,76 | 3.819.907,98 | 3.819.907,98 | 14,15 | 1.061.606,78 | 994.494,30 | 994.494,30 | 19,09 | 3.887.020,46 | 0,00 |
| Administração de Receitas | 577.428,11 | 577.428,11 | 216.200,00 | 216.200,00 | 0,80 | 361.228,11 | 74.432,51 | 74.432,51 | 1,43 | 502.995,60 | 0,00 |
| Infra-estrutura Urbana | 15.300,00 | 15.300,00 | 0,00 | 0,00 | 0,00 | 15.300,00 | 0,00 | 0,00 | 0,00 | 15.300,00 | 0,00 |
| ASSISTÊNCIA SOCIAL | 1.968.519,60 | 2.174.608,60 | 354.295,60 | 354.295,60 | 1,31 | 1.820.313,00 | 70.506,33 | 70.506,33 | 1,35 | 2.104.102,27 | 0,00 |
| Assistência à Criança e ao Adolescente | 910.929,60 | 935.929,60 | 34.000,00 | 34.000,00 | 0,13 | 901.929,60 | 11.211,29 | 11.211,29 | 0,22 | 924.718,31 | 0,00 |
| Assistência Comunitária | 1.057.590,00 | 1.238.679,00 | 320.295,60 | 320.295,60 | 1,19 | 918.383,40 | 59.295,04 | 59.295,04 | 1,14 | 1.179.383,96 | 0,00 |
| SAÚDE | 9.761.704,88 | 10.464.732,82 | 2.811.221,43 | 2.811.221,43 | 10,42 | 7.653.511,39 | 1.071.546,53 | 1.071.546,53 | 20,57 | 9.393.186,29 | 0,00 |
| Administração Geral | 46.800,00 | 46.800,00 | 18.000,00 | 18.000,00 | 0,07 | 28.800,00 | 0,00 | 0,00 | 0,00 | 46.800,00 | 0,00 |
| Atenção Básica | 6.507.717,55 | 6.963.021,49 | 2.434.053,99 | 2.434.053,99 | 9,02 | 4.528.967,50 | 919.140,32 | 919.140,32 | 17,65 | 6.043.881,17 | 0,00 |
| Assistência Hospitalar e Ambulatorial | 1.886.286,31 | 2.134.010,31 | 359.167,44 | 359.167,44 | 1,33 | 1.774.842,87 | 152.406,21 | 152.406,21 | 2,93 | 1.981.604,10 | 0,00 |
| Vigilância Sanitária | 1.320.901,02 | 1.320.901,02 | 0,00 | 0,00 | 0,00 | 1.320.901,02 | 0,00 | 0,00 | 0,00 | 1.320.901,02 | 0,00 |
| EDUCAÇÃO | 39.811.582,38 | 40.000.211,38 | 17.527.064,83 | 17.527.064,83 | 64,95 | 22.473.146,55 | 2.754.676,72 | 2.754.676,72 | 52,89 | 37.245.534,66 | 0,00 |
| Ensino Fundamental | 31.095.082,39 | 31.264.182,39 | 10.827.736,38 | 10.827.736,38 | 40,12 | 20.436.446,01 | 2.373.709,06 | 2.373.709,06 | 45,58 | 28.890.473,33 | 0,00 |
| Ensino Médio | 156.600,00 | 156.600,00 | 0,00 | 0,00 | 0,00 | 156.600,00 | 0,00 | 0,00 | 0,00 | 156.600,00 | 0,00 |
| Ensino Superior | 6.300,00 | 6.300,00 | 0,00 | 0,00 | 0,00 | 6.300,00 | 0,00 | 0,00 | 0,00 | 6.300,00 | 0,00 |
| Educação Infantil | 8.553.599,99 | 8.573.128,99 | 6.699.328,45 | 6.699.328,45 | 24,82 | 1.873.800,54 | 380.967,66 | 380.967,66 | 7,31 | 8.192.161,33 | 0,00 |
| CULTURA | 366.300,00 | 366.300,00 | 0,00 | 0,00 | 0,00 | 366.300,00 | 0,00 | 0,00 | 0,00 | 366.300,00 | 0,00 |
| Difusão Cultural | 366.300,00 | 366.300,00 | 0,00 | 0,00 | 0,00 | 366.300,00 | 0,00 | 0,00 | 0,00 | 366.300,00 | 0,00 |
| URBANISMO | 5.458.500,00 | 5.458.500,00 | 965.157,38 | 965.157,38 | 3,58 | 4.493.342,62 | 107.199,14 | 107.199,14 | 2,06 | 5.351.300,86 | 0,00 |
| Infra-estrutura Urbana | 1.693.800,00 | 1.693.800,00 | 0,00 | 0,00 | 0,00 | 1.693.800,00 | 0,00 | 0,00 | 0,00 | 1.693.800,00 | 0,00 |
| Serviços Urbanos | 1.532.700,00 | 1.532.700,00 | 965.157,38 | 965.157,38 | 3,58 | 567.542,62 | 107.199,14 | 107.199,14 | 2,06 | 1.425.500,86 | 0,00 |
| Habitação Urbana | 2.221.200,00 | 2.221.200,00 | 0,00 | 0,00 | 0,00 | 2.221.200,00 | 0,00 | 0,00 | 0,00 | 2.221.200,00 | 0,00 |
| Saneamento Básico Urbano | 10.800,00 | 10.800,00 | 0,00 | 0,00 | 0,00 | 10.800,00 | 0,00 | 0,00 | 0,00 | 10.800,00 | 0,00 |



| | | | | | | | | | | | |
|--------------------------------------|----------------------|----------------------|----------------------|----------------------|---------------|----------------------|---------------------|---------------------|---------------|----------------------|-------------|
| SANEAMENTO | 2.723.800,00 | 2.723.800,00 | 469.914,70 | 469.914,70 | 1,74 | 2.253.885,30 | 30.969,62 | 30.969,62 | 0,59 | 2.692.830,38 | 0,00 |
| Saneamento Básico Urbano | 2.723.800,00 | 2.723.800,00 | 469.914,70 | 469.914,70 | 1,74 | 2.253.885,30 | 30.969,62 | 30.969,62 | 0,59 | 2.692.830,38 | 0,00 |
| GESTÃO AMBIENTAL | 264.600,00 | 350.600,00 | 113.000,00 | 113.000,00 | 0,42 | 237.600,00 | 24.634,78 | 24.634,78 | 0,47 | 325.965,22 | 0,00 |
| Preservação e Conservação Ambiental | 264.600,00 | 350.600,00 | 113.000,00 | 113.000,00 | 0,42 | 237.600,00 | 24.634,78 | 24.634,78 | 0,47 | 325.965,22 | 0,00 |
| AGRICULTURA | 476.550,00 | 476.550,00 | 76.500,00 | 76.500,00 | 0,28 | 400.050,00 | 11.977,82 | 11.977,82 | 0,23 | 464.572,18 | 0,00 |
| Extensão Rural | 476.550,00 | 476.550,00 | 76.500,00 | 76.500,00 | 0,28 | 400.050,00 | 11.977,82 | 11.977,82 | 0,23 | 464.572,18 | 0,00 |
| COMÉRCIO E SERVIÇOS | 635.472,00 | 635.472,00 | 0,00 | 0,00 | 0,00 | 635.472,00 | 0,00 | 0,00 | 0,00 | 635.472,00 | 0,00 |
| Promoção Comercial | 635.472,00 | 635.472,00 | 0,00 | 0,00 | 0,00 | 635.472,00 | 0,00 | 0,00 | 0,00 | 635.472,00 | 0,00 |
| COMUNICAÇÕES | 50.400,00 | 50.400,00 | 0,00 | 0,00 | 0,00 | 50.400,00 | 0,00 | 0,00 | 0,00 | 50.400,00 | 0,00 |
| Comunicação Social | 50.400,00 | 50.400,00 | 0,00 | 0,00 | 0,00 | 50.400,00 | 0,00 | 0,00 | 0,00 | 50.400,00 | 0,00 |
| ENERGIA | 9.900,00 | 9.900,00 | 0,00 | 0,00 | 0,00 | 9.900,00 | 0,00 | 0,00 | 0,00 | 9.900,00 | 0,00 |
| Energia Elétrica | 9.900,00 | 9.900,00 | 0,00 | 0,00 | 0,00 | 9.900,00 | 0,00 | 0,00 | 0,00 | 9.900,00 | 0,00 |
| TRANSPORTE | 538.200,00 | 538.200,00 | 54.000,00 | 54.000,00 | 0,20 | 484.200,00 | 4.511,41 | 4.511,41 | 0,09 | 533.688,59 | 0,00 |
| Transportes Coletivos Urbanos | 459.000,00 | 459.000,00 | 0,00 | 0,00 | 0,00 | 459.000,00 | 0,00 | 0,00 | 0,00 | 459.000,00 | 0,00 |
| Transporte Rodoviário | 79.200,00 | 79.200,00 | 54.000,00 | 54.000,00 | 0,20 | 25.200,00 | 4.511,41 | 4.511,41 | 0,09 | 74.688,59 | 0,00 |
| DESPORTO E LAZER | 1.764.288,00 | 1.774.488,00 | 12.000,00 | 12.000,00 | 0,04 | 1.762.488,00 | 800,00 | 800,00 | 0,02 | 1.773.688,00 | 0,00 |
| Desporto Comunitário | 1.764.288,00 | 1.774.488,00 | 12.000,00 | 12.000,00 | 0,04 | 1.762.488,00 | 800,00 | 800,00 | 0,02 | 1.773.688,00 | 0,00 |
| ENCARGOS ESPECIAIS | 365.400,00 | 365.400,00 | 365.400,00 | 365.400,00 | 1,35 | 0,00 | 31.823,74 | 31.823,74 | 0,61 | 333.576,26 | 0,00 |
| Proteção e Benefícios ao Trabalhador | 365.400,00 | 365.400,00 | 365.400,00 | 365.400,00 | 1,35 | 0,00 | 31.823,74 | 31.823,74 | 0,61 | 333.576,26 | 0,00 |
| RESERVA DE CONTINGÊNCIA | 9.000,00 | 9.000,00 | 0,00 | 0,00 | 0,00 | 9.000,00 | 0,00 | 0,00 | 0,00 | 9.000,00 | 0,00 |
| Reserva de Contingência | 9.000,00 | 9.000,00 | 0,00 | 0,00 | 0,00 | 9.000,00 | 0,00 | 0,00 | 0,00 | 9.000,00 | 0,00 |
| DESPESAS (INTRA-ORÇAMENTÁRIAS) (II) | 0,00 | 0,00 | 0,00 | 0,00 | 0,00 | 0,00 | 0,00 | 0,00 | 0,00 | 0,00 | 0,00 |
| TOTAL (III) = (I + II) | 71.085.717,73 | 73.150.405,67 | 26.987.038,32 | 26.987.038,32 | 100,00 | 46.163.367,35 | 5.208.293,44 | 5.208.293,44 | 100,00 | 67.942.112,23 | 0,00 |

FONTE: Sistema FATOR CONTÁBIL, Unidade Responsável: PREFEITURA MUNICIPAL DE PINDOBAÇU, Emissão: 30/03/2017, às 14:43:21, Assinado Digitalmente no dia 30/03/2017, às 14:43:21.

HÉLIO PALMEIRA DE CARVALHO
Prefeito Municipal
CPF : 078.856.105-78

MAGNO FREITAS DA SILVA
Secretário de Finanças
CPF : 758.404.645-20

JOSE CARLOS PEREIRA DE MELO
Contador(a)
Reg. Prof.: 8214/BA



BA - EXECUTIVO

PREFEITURA MUNICIPAL DE PINDOBAÇU

RELATÓRIO RESUMIDO DE EXECUÇÃO ORÇAMENTÁRIA

DEMONSTRATIVO DA RECEITA CORRENTE LÍQUIDA

ORÇAMENTO FISCAL DA SEGURIDADE SOCIAL

Fevereiro de 2017



RREO - Anexo 3 (LRF, Art. 53, inciso I)

Em Reais

| ESPECIFICAÇÃO | RECEITAS REALIZADAS | | | | | | | | | | | | TOTAL (ÚLT. 12 M.) | PREVISÃO ATUALIZADA 2017 |
|--|---------------------|-------------|-------------|-------------|-------------|-------------|-------------|-------------|-------------|----------------------|---------------------|---------------------|-----------------------|--------------------------------|
| | 03/2016 | 04/2016 | 05/2016 | 06/2016 | 07/2016 | 08/2016 | 09/2016 | 10/2016 | 11/2016 | 12/2016 | 01/2017 | 02/2017 | | |
| RECEITAS CORRENTES (I) | 0,00 | 0,00 | 0,00 | 0,00 | 0,00 | 0,00 | 0,00 | 0,00 | 0,00 | 65.925.345,87 | 2.815.950,09 | 5.117.400,55 | 73.858.696,51 | 73.155.868,51 |
| Receita Tributária | 0,00 | 0,00 | 0,00 | 0,00 | 0,00 | 0,00 | 0,00 | 0,00 | 0,00 | 1.077.336,66 | 47.494,05 | 25.131,57 | 1.149.962,28 | 1.156.652,24 |
| IPTU | 0,00 | 0,00 | 0,00 | 0,00 | 0,00 | 0,00 | 0,00 | 0,00 | 0,00 | 41.109,12 | 40,22 | 0,00 | 41.149,34 | 43.615,09 |
| ISS | 0,00 | 0,00 | 0,00 | 0,00 | 0,00 | 0,00 | 0,00 | 0,00 | 0,00 | 636.229,07 | 26.581,15 | 4.744,67 | 667.554,89 | 450.267,34 |
| ITBI | 0,00 | 0,00 | 0,00 | 0,00 | 0,00 | 0,00 | 0,00 | 0,00 | 0,00 | 44.179,24 | 1.310,00 | 0,00 | 45.489,24 | 23.238,86 |
| IRRF | 0,00 | 0,00 | 0,00 | 0,00 | 0,00 | 0,00 | 0,00 | 0,00 | 0,00 | 274.961,50 | 7.476,93 | 20.386,90 | 302.825,33 | 481.391,16 |
| Outras Receitas Tributárias | 0,00 | 0,00 | 0,00 | 0,00 | 0,00 | 0,00 | 0,00 | 0,00 | 0,00 | 80.857,73 | 12.085,75 | 0,00 | 92.943,48 | 158.139,79 |
| Receitas de Contribuições | 0,00 | 0,00 | 0,00 | 0,00 | 0,00 | 0,00 | 0,00 | 0,00 | 0,00 | 0,00 | 0,00 | 0,00 | 0,00 | 4.500,00 |
| Receita Patrimonial | 0,00 | 0,00 | 0,00 | 0,00 | 0,00 | 0,00 | 0,00 | 0,00 | 0,00 | 165.029,79 | 15.943,67 | 23.610,72 | 204.584,18 | 618.000,01 |
| Receita Agropecuária | 0,00 | 0,00 | 0,00 | 0,00 | 0,00 | 0,00 | 0,00 | 0,00 | 0,00 | 0,00 | 0,00 | 0,00 | 0,00 | 0,00 |
| Receita Industrial | 0,00 | 0,00 | 0,00 | 0,00 | 0,00 | 0,00 | 0,00 | 0,00 | 0,00 | 0,00 | 0,00 | 0,00 | 0,00 | 0,00 |
| Receita de Serviços | 0,00 | 0,00 | 0,00 | 0,00 | 0,00 | 0,00 | 0,00 | 0,00 | 0,00 | 0,00 | 59.969,52 | 0,00 | 59.969,52 | 1.178.000,00 |
| Transferências Correntes | 0,00 | 0,00 | 0,00 | 0,00 | 0,00 | 0,00 | 0,00 | 0,00 | 0,00 | 64.478.829,54 | 2.680.592,42 | 5.068.658,26 | 72.228.080,22 | 70.010.716,26 |
| Cota-Parte do FPM | 0,00 | 0,00 | 0,00 | 0,00 | 0,00 | 0,00 | 0,00 | 0,00 | 0,00 | 0,00 | 0,00 | 0,00 | 0,00 | 0,00 |
| Cota-Parte do ICMS | 0,00 | 0,00 | 0,00 | 0,00 | 0,00 | 0,00 | 0,00 | 0,00 | 0,00 | 0,00 | 0,00 | 0,00 | 0,00 | 0,00 |
| Cota-Parte do IPVA | 0,00 | 0,00 | 0,00 | 0,00 | 0,00 | 0,00 | 0,00 | 0,00 | 0,00 | 0,00 | 0,00 | 0,00 | 0,00 | 0,00 |
| Cota-Parte do TTR | 0,00 | 0,00 | 0,00 | 0,00 | 0,00 | 0,00 | 0,00 | 0,00 | 0,00 | 0,00 | 0,00 | 0,00 | 0,00 | 2.413.359,67 |
| Transferências da LC 87/1996 | 0,00 | 0,00 | 0,00 | 0,00 | 0,00 | 0,00 | 0,00 | 0,00 | 0,00 | 8.942,61 | 770,05 | 770,05 | 10.482,71 | 11.001,33 |
| Transferências da LC 61/1989 | 0,00 | 0,00 | 0,00 | 0,00 | 0,00 | 0,00 | 0,00 | 0,00 | 0,00 | 0,00 | 0,00 | 0,00 | 0,00 | 0,00 |
| Transferências do FUNDEB | 0,00 | 0,00 | 0,00 | 0,00 | 0,00 | 0,00 | 0,00 | 0,00 | 0,00 | 35.371.219,48 | 809.295,60 | 2.378.512,53 | 38.559.027,61 | 27.905.621,01 |
| Outras Transferências Correntes | 0,00 | 0,00 | 0,00 | 0,00 | 0,00 | 0,00 | 0,00 | 0,00 | 0,00 | 29.098.667,45 | 1.870.526,77 | 2.689.375,68 | 33.658.569,90 | 39.680.734,25 |
| Outras Receitas Correntes | 0,00 | 0,00 | 0,00 | 0,00 | 0,00 | 0,00 | 0,00 | 0,00 | 0,00 | 204.149,88 | 11.950,43 | 0,00 | 216.100,31 | 188.000,00 |
| DEDUÇÕES (II) | 0,00 | 0,00 | 0,00 | 0,00 | 0,00 | 0,00 | 0,00 | 0,00 | 0,00 | 3.809.130,27 | -309.926,31 | -384.435,07 | 3.114.768,89 | -3.706.350,78 |
| Contrib. do Servidor para o Plano de Previdência | 0,00 | 0,00 | 0,00 | 0,00 | 0,00 | 0,00 | 0,00 | 0,00 | 0,00 | 0,00 | 0,00 | 0,00 | 0,00 | 0,00 |
| Compensação Finance. entre Regimes Previdência | 0,00 | 0,00 | 0,00 | 0,00 | 0,00 | 0,00 | 0,00 | 0,00 | 0,00 | 0,00 | 0,00 | 0,00 | 0,00 | 0,00 |
| Dedução de Receita para Formação do FUNDEB | 0,00 | 0,00 | 0,00 | 0,00 | 0,00 | 0,00 | 0,00 | 0,00 | 0,00 | 3.809.130,27 | -309.926,31 | -384.435,07 | 3.114.768,89 | -3.706.350,78 |
| RECEITA CORRENTE LÍQUIDA (III) = (I - II) | 0,00 | 0,00 | 0,00 | 0,00 | 0,00 | 0,00 | 0,00 | 0,00 | 0,00 | 69.734.476,14 | 2.506.023,78 | 4.732.965,48 | 76.973.465,40 | 69.449.517,73 |

FONTE: Sistema FATOR CONTÁBIL, Unidade Responsável: PREFEITURA MUNICIPAL DE PINDOBAÇU, Emissão: 30/03/2017, às 14:55:25, Assinado Digitalmente no dia 30/03/2017, às 14:55:25.

HÉLIO PALMEIRA DE CARVALHO
Prefeito Municipal
CPF : 078.856.105-78

MAGNO FREITAS DA SILVA
Secretário de Finanças
CPF : 788.404.645-20

JOSE CARLOS PEREIRA DE MELO
Contador(a)
Reg. Prof.: 8214/BA



BA - EXECUTIVO

PREFEITURA MUNICIPAL DE PINDOBAÇU

RELATÓRIO RESUMIDO DE EXECUÇÃO ORÇAMENTÁRIA

DEMONSTRATIVO DAS RECEITAS E DESPESAS PREVIDENCIÁRIAS DO REGIME GERAL DE PREVIDÊNCIA SOCIAL

ORÇAMENTO FISCAL DA SEGURIDADE SOCIAL

(Janeiro a Fevereiro) - 1º Bimestre de 2017



RREO - Anexo 4 (LRF, Art. 53, inciso II)

Em Reais

| RECEITAS PREVIDENCIÁRIAS - RPPS | PREVISÃO INICIAL | PREVISÃO ATUALIZADA | RECEITAS REALIZADAS | | | | | |
|--|------------------|---------------------|---------------------|---------------------|---------------------|---------------------|---|-------------|
| | | | Até o Bimestre 2017 | Até o Bimestre 2016 | | | | |
| RECEITAS CORRENTES (I) | 0,00 | 0,00 | 0,00 | 0,00 | | | | |
| Receita de Contribuições dos Segurados | 0,00 | 0,00 | 0,00 | 0,00 | | | | |
| Civil | 0,00 | 0,00 | 0,00 | 0,00 | | | | |
| Ativo | 0,00 | 0,00 | 0,00 | 0,00 | | | | |
| Inativo | 0,00 | 0,00 | 0,00 | 0,00 | | | | |
| Pensionista | 0,00 | 0,00 | 0,00 | 0,00 | | | | |
| Militar | 0,00 | 0,00 | 0,00 | 0,00 | | | | |
| Ativo | 0,00 | 0,00 | 0,00 | 0,00 | | | | |
| Inativo | 0,00 | 0,00 | 0,00 | 0,00 | | | | |
| Pensionista | 0,00 | 0,00 | 0,00 | 0,00 | | | | |
| Receita de Contribuições Patronais | 0,00 | 0,00 | 0,00 | 0,00 | | | | |
| Civil | 0,00 | 0,00 | 0,00 | 0,00 | | | | |
| Ativo | 0,00 | 0,00 | 0,00 | 0,00 | | | | |
| Inativo | 0,00 | 0,00 | 0,00 | 0,00 | | | | |
| Pensionista | 0,00 | 0,00 | 0,00 | 0,00 | | | | |
| Militar | 0,00 | 0,00 | 0,00 | 0,00 | | | | |
| Ativo | 0,00 | 0,00 | 0,00 | 0,00 | | | | |
| Inativo | 0,00 | 0,00 | 0,00 | 0,00 | | | | |
| Pensionista | 0,00 | 0,00 | 0,00 | 0,00 | | | | |
| Em Regime de Parcelamento de Débitos | 0,00 | 0,00 | 0,00 | 0,00 | | | | |
| Receita Patrimonial | 0,00 | 0,00 | 0,00 | 0,00 | | | | |
| Receitas Imobiliárias | 0,00 | 0,00 | 0,00 | 0,00 | | | | |
| Receitas de Valores Imobiliários | 0,00 | 0,00 | 0,00 | 0,00 | | | | |
| Outras Receitas Patrimoniais | 0,00 | 0,00 | 0,00 | 0,00 | | | | |
| Receita de Serviços | 0,00 | 0,00 | 0,00 | 0,00 | | | | |
| Receita de Aporte Periódico de Valores Predefinidos | 0,00 | 0,00 | 0,00 | 0,00 | | | | |
| Outras Receitas Correntes | 0,00 | 0,00 | 0,00 | 0,00 | | | | |
| Compensação Previdenciária do RGPS para o RPPS | 0,00 | 0,00 | 0,00 | 0,00 | | | | |
| Demais Receitas Correntes | 0,00 | 0,00 | 0,00 | 0,00 | | | | |
| RECEITAS DE CAPITAL (II) | 0,00 | 0,00 | 0,00 | 0,00 | | | | |
| Alienação de Bens, Direitos e Ativos | 0,00 | 0,00 | 0,00 | 0,00 | | | | |
| Amortização de Empréstimos | 0,00 | 0,00 | 0,00 | 0,00 | | | | |
| Outras Receitas de Capital | 0,00 | 0,00 | 0,00 | 0,00 | | | | |
| TOTAL DAS RECEITAS PREVIDENCIÁRIAS - RPPS(III) = (I + II) | 0,00 | 0,00 | 0,00 | 0,00 | | | | |
| DESPESAS PREVIDENCIÁRIAS - RPPS | DOTAÇÃO INICIAL | DOTAÇÃO ATUALIZADA | DESPESAS EMPENHADAS | | DESPESAS LIQUIDADAS | | INSCRITAS EM RESTOS A PAGAR NÃO PROCESSADOS | |
| | | | Até o Bimestre 2017 | Até o Bimestre 2016 | Até o Bimestre 2017 | Até o Bimestre 2016 | Em 2017 | Em 2016 |
| ADMINISTRAÇÃO | 0,00 | 0,00 | 0,00 | 0,00 | 0,00 | 0,00 | 0,00 | 0,00 |
| Despesas Correntes | 0,00 | 0,00 | 0,00 | 0,00 | 0,00 | 0,00 | 0,00 | 0,00 |
| Despesas de Capital | 0,00 | 0,00 | 0,00 | 0,00 | 0,00 | 0,00 | 0,00 | 0,00 |
| PREVIDÊNCIA | 0,00 | 0,00 | 0,00 | 0,00 | 0,00 | 0,00 | 0,00 | 0,00 |
| Pessoal Civil | 0,00 | 0,00 | 0,00 | 0,00 | 0,00 | 0,00 | 0,00 | 0,00 |
| Aposentadorias | 0,00 | 0,00 | 0,00 | 0,00 | 0,00 | 0,00 | 0,00 | 0,00 |
| Pensões | 0,00 | 0,00 | 0,00 | 0,00 | 0,00 | 0,00 | 0,00 | 0,00 |
| Outros Benefícios Previdenciários | 0,00 | 0,00 | 0,00 | 0,00 | 0,00 | 0,00 | 0,00 | 0,00 |
| Pessoal Militar | 0,00 | 0,00 | 0,00 | 0,00 | 0,00 | 0,00 | 0,00 | 0,00 |
| Reformas | 0,00 | 0,00 | 0,00 | 0,00 | 0,00 | 0,00 | 0,00 | 0,00 |
| Pensões | 0,00 | 0,00 | 0,00 | 0,00 | 0,00 | 0,00 | 0,00 | 0,00 |
| Outros Benefícios Previdenciários | 0,00 | 0,00 | 0,00 | 0,00 | 0,00 | 0,00 | 0,00 | 0,00 |
| Outras Despesas Previdenciárias | 0,00 | 0,00 | 0,00 | 0,00 | 0,00 | 0,00 | 0,00 | 0,00 |
| Compensação Previdenciária do RPPS para o RGPS | 0,00 | 0,00 | 0,00 | 0,00 | 0,00 | 0,00 | 0,00 | 0,00 |
| Demais Despesas Previdenciárias | 0,00 | 0,00 | 0,00 | 0,00 | 0,00 | 0,00 | 0,00 | 0,00 |
| DESPESAS PREVIDENCIÁRIAS - RPPS (INTRA-ORÇAMENTÁRIAS) (V) | 0,00 | 0,00 | 0,00 | 0,00 | 0,00 | 0,00 | 0,00 | 0,00 |
| TOTAL DAS DESPESAS PREVIDENCIÁRIAS - RPPS (VI) = (IV + V) | 0,00 | 0,00 | 0,00 | 0,00 | 0,00 | 0,00 | 0,00 | 0,00 |
| RESULTADO PREVIDENCIÁRIO (VII) = (III - VI) | 0,00 | 0,00 | 0,00 | 0,00 | 0,00 | 0,00 | 0,00 | 0,00 |



| <u>RECURSOS RPPS ARRECADADOS EM EXERCÍCIOS ANTERIORES</u> | | PREVISÃO ORÇAMENTÁRIA | |
|---|--|---------------------------|------|
| VALOR | | 0,00 | |
| <u>RESERVA ORÇAMENTÁRIA DO RPPS</u> | | PREVISÃO ORÇAMENTÁRIA | |
| VALOR | | 0,00 | |
| <u>APORTES DE RECURSOS PARA O PLANO PREVIDENCIÁRIO DO RPPS</u> | | <u>APORTES REALIZADOS</u> | |
| Plano de Amortização - Contribuição Patronal Suplementar | | 0,00 | |
| Plano de Amortização - Aporte Periódico de Valores Predefinidos | | 0,00 | |
| Outros Aportes para o RPPS | | 0,00 | |
| Recursos para Cobertura de Déficit Financeiro | | 0,00 | |
| <u>BENS E DIREITOS DO RPPS</u> | | PERÍODO DE REFERÊNCIA | |
| | | 2017 | 2016 |
| Caixa e Equivalentes de Caixa | | 0,00 | 0,00 |
| Investimentos e Aplicações | | 0,00 | 0,00 |
| Outros Bens e Direitos | | 0,00 | 0,00 |


PLANO FINANCEIRO


| <u>RECEITAS PREVIDENCIÁRIAS - RPPS</u> | PREVISÃO INICIAL | PREVISÃO ATUALIZADA | RECEITAS REALIZADAS | |
|---|------------------|---------------------|---------------------|---------------------|
| | | | Até o Bimestre 2017 | Até o Bimestre 2016 |
| RECEITAS CORRENTES (VIII) | 0,00 | 0,00 | 0,00 | 0,00 |
| Receita de Contribuições dos Segurados | 0,00 | 0,00 | 0,00 | 0,00 |
| Civil | 0,00 | 0,00 | 0,00 | 0,00 |
| Ativo | 0,00 | 0,00 | 0,00 | 0,00 |
| Inativo | 0,00 | 0,00 | 0,00 | 0,00 |
| Pensionista | 0,00 | 0,00 | 0,00 | 0,00 |
| Militar | 0,00 | 0,00 | 0,00 | 0,00 |
| Ativo | 0,00 | 0,00 | 0,00 | 0,00 |
| Inativo | 0,00 | 0,00 | 0,00 | 0,00 |
| Pensionista | 0,00 | 0,00 | 0,00 | 0,00 |
| Receita de Contribuições Patronais | 0,00 | 0,00 | 0,00 | 0,00 |
| Civil | 0,00 | 0,00 | 0,00 | 0,00 |
| Ativo | 0,00 | 0,00 | 0,00 | 0,00 |
| Inativo | 0,00 | 0,00 | 0,00 | 0,00 |
| Pensionista | 0,00 | 0,00 | 0,00 | 0,00 |
| Militar | 0,00 | 0,00 | 0,00 | 0,00 |
| Ativo | 0,00 | 0,00 | 0,00 | 0,00 |
| Inativo | 0,00 | 0,00 | 0,00 | 0,00 |
| Pensionista | 0,00 | 0,00 | 0,00 | 0,00 |
| Em Regime de Parcelamento de Débitos | 0,00 | 0,00 | 0,00 | 0,00 |
| Receita Patrimonial | 0,00 | 0,00 | 0,00 | 0,00 |
| Receitas Imobiliárias | 0,00 | 0,00 | 0,00 | 0,00 |
| Receitas de Valores Imobiliários | 0,00 | 0,00 | 0,00 | 0,00 |
| Outras Receitas Patrimoniais | 0,00 | 0,00 | 0,00 | 0,00 |
| Receita de Serviços | 0,00 | 0,00 | 0,00 | 0,00 |
| Outras Receitas Correntes | 0,00 | 0,00 | 0,00 | 0,00 |
| Compensação Previdenciária do RGPS para o RPPS | 0,00 | 0,00 | 0,00 | 0,00 |
| Demais Receitas Correntes | 0,00 | 0,00 | 0,00 | 0,00 |
| RECEITAS DE CAPITAL (IX) | 0,00 | 0,00 | 0,00 | 0,00 |
| Alienação de Bens, Direitos e Ativos | 0,00 | 0,00 | 0,00 | 0,00 |
| Amortização de Empréstimos | 0,00 | 0,00 | 0,00 | 0,00 |
| Outras Receitas de Capital | 0,00 | 0,00 | 0,00 | 0,00 |
| TOTAL DAS RECEITAS PREVIDENCIÁRIAS - RPPS(X) = (VIII + IX) | 0,00 | 0,00 | 0,00 | 0,00 |



| DESPESAS PREVIDENCIÁRIAS - RPPS | DOTAÇÃO INICIAL | DOTAÇÃO ATUALIZADA | DESPESAS EMPENHADAS | | DESPESAS LIQUIDADAS | | INSCRITAS EM RESTOS A PAGAR NÃO PROCESSADOS | |
|--|---------------------------|--------------------|---------------------|---------------------|---------------------|---------------------|---|-------------|
| | | | Até o Bimestre 2017 | Até o Bimestre 2016 | Até o Bimestre 2017 | Até o Bimestre 2016 | Em 2017 | Em 2016 |
| ADMINISTRAÇÃO (XI) | 0,00 | 0,00 | 0,00 | 0,00 | 0,00 | 0,00 | 0,00 | 0,00 |
| Despesas Correntes | 0,00 | 0,00 | 0,00 | 0,00 | 0,00 | 0,00 | 0,00 | 0,00 |
| Despesas de Capital | 0,00 | 0,00 | 0,00 | 0,00 | 0,00 | 0,00 | 0,00 | 0,00 |
| PREVIDÊNCIA (XII) | 0,00 | 0,00 | 0,00 | 0,00 | 0,00 | 0,00 | 0,00 | 0,00 |
| Benefícios - Civil | 0,00 | 0,00 | 0,00 | 0,00 | 0,00 | 0,00 | 0,00 | 0,00 |
| Aposentadorias | 0,00 | 0,00 | 0,00 | 0,00 | 0,00 | 0,00 | 0,00 | 0,00 |
| Pensões | 0,00 | 0,00 | 0,00 | 0,00 | 0,00 | 0,00 | 0,00 | 0,00 |
| Outros Benefícios Previdenciários | 0,00 | 0,00 | 0,00 | 0,00 | 0,00 | 0,00 | 0,00 | 0,00 |
| Benefícios - Militar | 0,00 | 0,00 | 0,00 | 0,00 | 0,00 | 0,00 | 0,00 | 0,00 |
| Reformas | 0,00 | 0,00 | 0,00 | 0,00 | 0,00 | 0,00 | 0,00 | 0,00 |
| Pensões | 0,00 | 0,00 | 0,00 | 0,00 | 0,00 | 0,00 | 0,00 | 0,00 |
| Outros Benefícios Previdenciários | 0,00 | 0,00 | 0,00 | 0,00 | 0,00 | 0,00 | 0,00 | 0,00 |
| Outras Despesas Previdenciárias | 0,00 | 0,00 | 0,00 | 0,00 | 0,00 | 0,00 | 0,00 | 0,00 |
| Pensões | 0,00 | 0,00 | 0,00 | 0,00 | 0,00 | 0,00 | 0,00 | 0,00 |
| Outros Benefícios Previdenciários | 0,00 | 0,00 | 0,00 | 0,00 | 0,00 | 0,00 | 0,00 | 0,00 |
| DESPESAS PREVIDENCIÁRIAS - RPPS (INTRA-ORÇAMENTÁRIAS) (V) | 0,00 | 0,00 | 0,00 | 0,00 | 0,00 | 0,00 | 0,00 | 0,00 |
| TOTAL DAS DESPESAS PREVIDENCIÁRIAS RPPS (XIII) = (XI + XII) | 0,00 | 0,00 | 0,00 | 0,00 | 0,00 | 0,00 | 0,00 | 0,00 |
| RESULTADO PREVIDENCIÁRIO (XIV) = (X - XIII) | 0,00 | 0,00 | 0,00 | 0,00 | 0,00 | 0,00 | 0,00 | 0,00 |
| APORTES DE RECURSOS PARA O PLANO FINANCEIRO DO RPPS | APORTES REALIZADOS | | | | | | | |
| Recursos para Cobertura de Insuficiências Financeiras | 0,00 | | | | | | | |
| Recursos para Formação de Reserva | 0,00 | | | | | | | |


 HÉLIO PALMEIRA DE CARVALHO
 Prefeito Municipal
 CPF : 078.856.105-78


 MAGNO FREITAS DA SILVA
 Secretário de Finanças
 CPF : 758.404.645-20


 JOSÉ CARLOS PEREIRA DE MELO
 Contador(a)
 Reg. Prof.: 8214/BA



BA - EXECUTIVO

PREFEITURA MUNICIPAL DE PINDOBAÇU

RELATÓRIO RESUMIDO DE EXECUÇÃO ORÇAMENTÁRIA

DEMONSTRATIVO DO RESULTADO NOMINAL

ORÇAMENTO FISCAL DA SEGURIDADE SOCIAL

(Janeiro a Fevereiro) - 1º Bimestre de 2017



RREO - Anexo 5 (LRF, Art. 53, inciso III)

Em Reais

| DÍVIDA FISCAL LÍQUIDA | SALDO | | |
|---|-----------------------|-----------------------|-----------------------|
| | Em 31/Dez/2016 (a) | Em 6º Bimestre (b) | Em 1º Bimestre (c) |
| DÍVIDA CONSOLIDADA (I) | 0,00 | 0,00 | 0,00 |
| DEDUÇÕES (II) | 1.657.611,73 | 1.657.611,73 | 3.239.329,07 |
| Disponibilidade de Caixa | 1.657.611,73 | 1.657.611,73 | 3.239.329,07 |
| Disponibilidade de Caixa bruta | 1.657.611,73 | 1.657.611,73 | 3.239.329,07 |
| (-) Restos a Pagar Processados (Exceto precatórios) | 0,00 | 0,00 | 0,00 |
| Demais Haveres Financeiros | 0,00 | 0,00 | 0,00 |
| DÍVIDA CONSOLIDADA LÍQUIDA (III) = (I - II) | -1.657.611,73 | -1.657.611,73 | -3.239.329,07 |
| RECEITA DE PRIVATIZAÇÕES (IV) | 0,00 | 0,00 | 0,00 |
| PASSIVOS RECONHECIDOS (V) | 0,00 | 0,00 | 0,00 |
| DÍVIDA FISCAL LÍQUIDA (VI) = (III + IV - V) | -1.657.611,73 | -1.657.611,73 | -3.239.329,07 |

| RESULTADO NOMINAL | PERÍODO DE REFERÊNCIA | |
|-------------------|----------------------------|-------------------------------|
| | No Bimestre (VIc - VIb) | Até o Bimestre (VIc - VIa) |
| VALOR | -1.581.717,34 | -1.581.717,34 |

| DISCRIMINAÇÃO DA META FISCAL | VALOR CORRENTE |
|--|----------------|
| META DE RESULTADO NOMINAL FIXADA NO ANEXO DE METAS FISCAIS DA LDO P/ O EXERCÍCIO DE REFERÊNCIA | 0,00 |

Fonte: Sistema: FATOR CONTÁBIL, Unidade Responsável: PREFEITURA MUNICIPAL DE PINDOBAÇU, Emissão: 30/03/2017, às 14:59:20, Assinado Digitalmente no dia 30/03/2017, às 14:59:20.

HÉLIO PALMEIRA DE CARVALHO
Prefeito Municipal
CPF : 078.856.105-78

MAGNO FREITAS DA SILVA
Secretário de Finanças
CPF : 758.404.645-20

JOSE CARLOS PEREIRA DE MELO
Contador(a)
Reg. Prof.: 8214/BA



BA - EXECUTIVO

PREFEITURA MUNICIPAL DE PINDOBAÇU

RELATÓRIO RESUMIDO DE EXECUÇÃO ORÇAMENTÁRIA

DEMONSTRATIVO DO RESULTADO PRIMÁRIO - MUNICÍPIOS

ORÇAMENTO FISCAL DA SEGURIDADE SOCIAL

(Janeiro a Fevereiro) - 1º Bimestre de 2017



RREO - Anexo 6 (LRF, Art. 53, inciso III)

Em reais

| RECEITAS PRIMÁRIAS | PREVISÃO ATUALIZADA | RECEITAS REALIZADAS | |
|--|---------------------|---------------------|---------------------|
| | | Até o Bimestre 2017 | Até o Bimestre 2016 |
| RECEITAS PRIMÁRIAS CORRENTES (I) | 71.368.868,50 | 7.833.826,73 | 0,00 |
| Receitas Tributárias | 1.156.652,24 | 72.625,62 | 0,00 |
| IPTU | 43.615,09 | 40,22 | 0,00 |
| ISS | 450.267,34 | 31.325,82 | 0,00 |
| ITBI | 23.238,86 | 1.310,00 | 0,00 |
| IRRF | 481.391,16 | 27.863,83 | 0,00 |
| Outras Receitas Tributárias | 158.139,79 | 12.085,75 | 0,00 |
| Receitas de Contribuições | 4.500,00 | 0,00 | 0,00 |
| Receitas Previdenciárias | 0,00 | 0,00 | 0,00 |
| Outras Receitas de Contribuições | 0,00 | 0,00 | 0,00 |
| Receita Patrimonial Líquida | 9.000,00 | 0,00 | 0,00 |
| Receita Patrimonial | 618.000,01 | 39.554,39 | 0,00 |
| (-) Aplicações Financeiras | 609.000,01 | 39.554,39 | 0,00 |
| Transferências Correntes | 70.010.716,26 | 7.749.250,68 | 0,00 |
| FPM | 0,00 | 0,00 | 0,00 |
| ICMS | 0,00 | 0,00 | 0,00 |
| Convênios | 9.586.710,00 | 0,00 | 0,00 |
| Outras Transferências Correntes | 60.424.006,26 | 7.749.250,68 | 0,00 |
| Demais Receitas Correntes | 188.000,00 | 11.950,43 | 0,00 |
| Divida Ativa | 54.000,00 | 9.271,21 | 0,00 |
| Diversas Receitas Correntes | 134.000,00 | 2.679,22 | 0,00 |
| RECEITAS DE CAPITAL (II) | 1.636.200,00 | 0,00 | 0,00 |
| Operações de Crédito (III) | 0,00 | 0,00 | 0,00 |
| Amortização de Empréstimos (IV) | 0,00 | 0,00 | 0,00 |
| Alienação de Bens (V) | 27.000,00 | 0,00 | 0,00 |
| Transferências de Capital | 1.609.200,00 | 0,00 | 0,00 |
| Convênios | 1.609.200,00 | 0,00 | 0,00 |
| Outras Transferências de Capital | 0,00 | 0,00 | 0,00 |
| Outras Receitas de Capital | 0,00 | 0,00 | 0,00 |
| RECEITAS PRIMÁRIAS DE CAPITAL (VI) = (II - III - IV - V) | 1.609.200,00 | 0,00 | 0,00 |
| RECEITA PRIMÁRIA TOTAL (VII) = (I + VI) | 72.978.068,50 | 7.833.826,73 | 0,00 |


| DESPESAS PRIMÁRIAS | DOTAÇÃO ATUALIZADA | DESPESAS EMPENHADAS | | DESPESAS LIQUIDADAS | | INSCRITAS EM RESTOS A PAGAR NÃO PROCESSADOS | |
|--|--------------------|---------------------|---------------------|---------------------|---------------------|---|---------|
| | | Até o Bimestre 2017 | Até o Bimestre 2016 | Até o Bimestre 2017 | Até o Bimestre 2016 | Em 2017 | Em 2016 |
| DESPESAS CORRENTES (VIII) | 72.492.680,25 | 45.059.654,57 | 0,00 | 8.226.719,63 | 0,00 | 0,00 | 0,00 |
| Pessoal e Encargos Sociais | 47.218.229,74 | 41.440.675,68 | 0,00 | 7.219.547,00 | 0,00 | 0,00 | 0,00 |
| Juros e Encargos da Dívida (IX) | 18.000,00 | 0,00 | 0,00 | 0,00 | 0,00 | 0,00 | 0,00 |
| Outras Despesas Correntes | 25.256.450,51 | 3.618.978,89 | 0,00 | 1.007.172,63 | 0,00 | 0,00 | 0,00 |
| DESPESAS PRIMÁRIAS CORRENTES (X) = (VIII - IX) | 72.474.680,25 | 45.059.654,57 | 0,00 | 8.226.719,63 | 0,00 | 0,00 | 0,00 |
| DESPESAS DE CAPITAL (XI) | 21.705.763,35 | 943.121,68 | 0,00 | 272.920,54 | 0,00 | 0,00 | 0,00 |
| Investimentos | 21.325.063,35 | 740.745,28 | 0,00 | 242.200,00 | 0,00 | 0,00 | 0,00 |
| Inversões Financeiras | 0,00 | 0,00 | 0,00 | 0,00 | 0,00 | 0,00 | 0,00 |
| Concessão de Empréstimos (XII) | 0,00 | 0,00 | 0,00 | 0,00 | 0,00 | 0,00 | 0,00 |
| Aquisição de Títulos de Capital já Integralizado (XIII) | 0,00 | 0,00 | 0,00 | 0,00 | 0,00 | 0,00 | 0,00 |
| Demais Inversões Financeiras | 0,00 | 0,00 | 0,00 | 0,00 | 0,00 | 0,00 | 0,00 |
| Amortização da Dívida (XIV) | 380.700,00 | 202.376,40 | 0,00 | 30.720,54 | 0,00 | 0,00 | 0,00 |
| DESPESAS PRIMÁRIAS DE CAPITAL (XV) = (XI - XII - XIII - XIV) | 21.325.063,35 | 740.745,28 | 0,00 | 242.200,00 | 0,00 | 0,00 | 0,00 |
| RESERVA DE CONTINGÊNCIA (XVI) | 18.000,00 | -- | -- | -- | -- | -- | -- |
| RESERVA DO RPPS (XVII) | 0,00 | -- | -- | -- | -- | -- | -- |
| DESPESA PRIMÁRIA TOTAL (XVIII) = (X + XV + XVI + XVII) | 93.817.743,60 | 45.800.399,85 | 0,00 | 8.468.919,63 | 0,00 | 0,00 | 0,00 |
| RESULTADO PRIMÁRIO (XIX) = (VII - XVIII) | -20.839.675,10 | -37.966.573,12 | 0,00 | -635.092,90 | 0,00 | | |
| SALDO DE EXERCÍCIOS ANTERIORES | -- | | | | | | |


DISCRIMINAÇÃO DA META FISCAL

META DE RESULTADO PRIMÁRIO FIXADA NO ANEXO DE METAS FISCAIS DA LDO P/ O EXERCÍCIO DE REFERÊNCIA

FONTE: Sistema: FATOR CONTABIL, Unidade Responsável: PREFEITURA MUNICIPAL DE PINDOBAÇU, Emissão: 30/03/2017, às 15:00:45, Assinado Digitalmente no dia 30/03/2017, às 15:00:45.


HÉLIO PALMEIRA DE CARVALHO
Prefeito Municipal
CPF : 078.856.105-78


MAGNO FREITAS DA SILVA
Secretário de Finanças
CPF : 758.404.645-20


JOSE CARLOS PEREIRA DE MELO
Contador(a)
Reg. Prof.: 8214/BA



BA - EXECUTIVO
PREFEITURA MUNICIPAL DE PINDOBAÇU
 RELATÓRIO RESUMIDO DE EXECUÇÃO ORÇAMENTÁRIA
DEMONSTRATIVOS DOS RESTOS A PAGAR POR PODER E ÓRGÃO
 ORÇAMENTO FISCAL DA SEGURIDADE SOCIAL
 (Janeiro a Fevereiro) - 1º Bimestre de 2017

RREO - Anexo 7 (LRF, Art. 53, inciso V)

Em Reais

| PODER / ÓRGÃO | RESTOS A PAGAR PROCESSADOS E NÃO PROCESSADOS LIQUIDADOS EM EXERCÍCIOS ANTERIORES | | | | | RESTOS A PAGAR NÃO PROCESSADOS | | | | | Saldo Total (a + b) | |
|--|---|---------------------------------|-------------|-------------|--------------|--------------------------------|---------------------------------|-------------|-------------|-------------|------------------------|--------------|
| | Inscritos | | Pagos | Cancelados | Saldo (a) | Inscritos | | Liquidados | Pagos | Cancelados | | Saldo (b) |
| | Em Exercícios Anteriores | Em 31 de dezembro de 2016 | | | | Em Exercícios Anteriores | Em 31 de dezembro de 2016 | | | | | |
| RESTOS A PAGAR (EXCETO INTRA-ORÇAMENTÁRIOS) (I) | 0,00 | 0,00 | 0,00 | 0,00 | 0,00 | 0,00 | 0,00 | 0,00 | 0,00 | 0,00 | 0,00 | 0,00 |
| PODER EXECUTIVO | 0,00 | 0,00 | 0,00 | 0,00 | 0,00 | 0,00 | 0,00 | 0,00 | 0,00 | 0,00 | 0,00 | 0,00 |
| PREFEITURA MUNICIPAL DE PINDOBAÇU | 0,00 | 0,00 | 0,00 | 0,00 | 0,00 | 0,00 | 0,00 | 0,00 | 0,00 | 0,00 | 0,00 | 0,00 |
| FUNDO MUNICIPAL DE ASSISTÊNCIA SOCIAL DE PINDOBAÇU | 0,00 | 0,00 | 0,00 | 0,00 | 0,00 | 0,00 | 0,00 | 0,00 | 0,00 | 0,00 | 0,00 | 0,00 |
| FUNDO MUNICIPAL DE SAÚDE PINDOBAÇU | 0,00 | 0,00 | 0,00 | 0,00 | 0,00 | 0,00 | 0,00 | 0,00 | 0,00 | 0,00 | 0,00 | 0,00 |
| SAAE DE PINDOBAÇU | 0,00 | 0,00 | 0,00 | 0,00 | 0,00 | 0,00 | 0,00 | 0,00 | 0,00 | 0,00 | 0,00 | 0,00 |
| PODER LEGISLATIVO | 0,00 | 0,00 | 0,00 | 0,00 | 0,00 | 0,00 | 0,00 | 0,00 | 0,00 | 0,00 | 0,00 | 0,00 |
| CÂMARA MUNICIPAL DE PINDOBAÇU | 0,00 | 0,00 | 0,00 | 0,00 | 0,00 | 0,00 | 0,00 | 0,00 | 0,00 | 0,00 | 0,00 | 0,00 |
| RESTOS A PAGAR (INTRA-ORÇAMENTÁRIOS) (II) | 0,00 | 0,00 | 0,00 | 0,00 | 0,00 | 0,00 | 0,00 | 0,00 | 0,00 | 0,00 | 0,00 | 0,00 |
| TOTAL (XIV) = (XI + XIII) | 0,00 | 0,00 | 0,00 | 0,00 | 0,00 | 0,00 | 0,00 | 0,00 | 0,00 | 0,00 | 0,00 | 0,00 |

FONTE: Sistema: FATOR CONTÁBIL, Unidade Responsável: PREFEITURA MUNICIPAL DE PINDOBAÇU, Emissão: 30/03/2017, às 15:01:53. Assinado Digitalmente no dia 30/03/2017, às 15:01:53.

HÉLIO PALMEIRA DE CARVALHO
 Prefeito Municipal
 CPF : 078.856.105-78

MAGNO FREITAS DA SILVA
 Secretário de Finanças
 CPF : 758.404.645-20

JOSE CARLOS PEREIRA DE MELO
 Contador(a)
 Reg. Prof.: 8214/BA



BA - EXECUTIVO

PREFEITURA MUNICIPAL DE PINDOBAÇU

RELATÓRIO RESUMIDO DE EXECUÇÃO ORÇAMENTÁRIA

DEMONSTRATIVO DAS RECEITAS E DESPESAS COM MANUTENÇÃO E DESENVOLVIMENTO DO ENSINO - MDE
ORÇAMENTO FISCAL DA SEGURIDADE SOCIAL

(Janeiro a Fevereiro) - 1º Bimestre de 2017

RREO - Anexo 8 (LDB, art. 72)



Em Reais

| RECEITAS DO ENSINO | | | | |
|---|------------------|-------------------------|--------------------|-------------------|
| RECEITA RESULTANTE DE IMPOSTOS (caput do art. 212 da Constituição) | PREVISÃO INICIAL | PREVISÃO ATUALIZADA (a) | Até o Bimestre (b) | % (c) = (b/a)x100 |
| 1- RECEITA DE IMPOSTOS | 998.512,45 | 998.512,45 | 60.539,87 | 0,00 |
| 1.1- Receita Resultante do Imposto sobre a Propriedade Predial e Territorial Urbana - IPTU | 43.615,09 | 43.615,09 | 40,22 | 0,00 |
| 1.1.1- IPTU | 0,00 | 0,00 | 0,00 | 0,00 |
| 1.1.2- Multas, Juros de Mora e Outros Encargos do IPTU | 0,00 | 0,00 | 0,00 | 0,00 |
| 1.1.3- Dívida Ativa do IPTU | 0,00 | 0,00 | 0,00 | 0,00 |
| 1.1.4- Multas, Juros de Mora, Atualização Monetária e Outros Encargos da Dívida Ativa do IPTU | 0,00 | 0,00 | 0,00 | 0,00 |
| 1.1.5- (-) Deduções da Receita do IPTU | 0,00 | 0,00 | 0,00 | 0,00 |
| 1.2- Receita Resultante do Imposto sobre Transmissão Inter Vivos - ITBI | 23.238,86 | 23.238,86 | 1.310,00 | 0,00 |
| 1.2.1- ITBI | 0,00 | 0,00 | 0,00 | 0,00 |
| 1.2.2- Multas, Juros de Mora e Outros Encargos do ITBI | 0,00 | 0,00 | 0,00 | 0,00 |
| 1.2.3- Dívida Ativa do ITBI | 0,00 | 0,00 | 0,00 | 0,00 |
| 1.2.4- Multas, Juros de Mora, Atualização Monetária e Outros Encargos da Dívida Ativa do ITBI | 0,00 | 0,00 | 0,00 | 0,00 |
| 1.2.5- (-) Deduções da Receita do ITBI | 0,00 | 0,00 | 0,00 | 0,00 |
| 1.3- Receita Resultante do Imposto sobre Serviços de Qualquer Natureza - ISS | 450.267,34 | 450.267,34 | 31.325,82 | 0,00 |
| 1.3.1- ISS | 0,00 | 0,00 | 0,00 | 0,00 |
| 1.3.2- Multas, Juros de Mora e Outros Encargos do ISS | 0,00 | 0,00 | 0,00 | 0,00 |
| 1.3.3- Dívida Ativa do ISS | 0,00 | 0,00 | 0,00 | 0,00 |
| 1.3.4- Multas, Juros de Mora, Atualização Monetária e Outros Encargos da Dívida Ativa do ISS | 0,00 | 0,00 | 0,00 | 0,00 |
| 1.3.5- (-) Deduções da Receita do ISS | 0,00 | 0,00 | 0,00 | 0,00 |
| 1.4- Receita Resultante do Imposto de Renda Retido na Fonte - IRRF | 481.391,16 | 481.391,16 | 27.863,83 | 0,00 |
| 1.4.1- IRRF | 0,00 | 0,00 | 0,00 | 0,00 |
| 1.4.2- Multas, Juros de Mora e Outros Encargos do IRRF | 0,00 | 0,00 | 0,00 | 0,00 |
| 1.4.3- Dívida Ativa do IRRF | 0,00 | 0,00 | 0,00 | 0,00 |
| 1.4.4- Multas, Juros de Mora, Atualização Monetária e Outros Encargos da Dívida Ativa do IRRF | 0,00 | 0,00 | 0,00 | 0,00 |
| 1.4.5- (-) Deduções da Receita do IRRF | 0,00 | 0,00 | 0,00 | 0,00 |
| 1.5- Receita Resultante do Imposto Territorial Rural - ITR (CF, art. 153, §4º, inciso III) | 0,00 | 0,00 | 0,00 | 0,00 |
| 1.5.1- ITR | 0,00 | 0,00 | 0,00 | 0,00 |
| 1.5.2- Multas, Juros de Mora e Outros Encargos do ITR | 0,00 | 0,00 | 0,00 | 0,00 |
| 1.5.3- Dívida Ativa do ITR | 0,00 | 0,00 | 0,00 | 0,00 |
| 1.5.4- Multas, Juros de Mora, Atualização Monetária e Outros Encargos da Dívida Ativa do ITR | 0,00 | 0,00 | 0,00 | 0,00 |
| 1.5.5- (-) Deduções da Receita do ITR | 0,00 | 0,00 | 0,00 | 0,00 |
| 2- RECEITA DE TRANSFERÊNCIAS CONSTITUCIONAIS E LEGAIS | 2.424.361,00 | 2.424.361,00 | 1.540,10 | 0,00 |
| 2.1- Cota-Parte FPM | 0,00 | 0,00 | 0,00 | 0,00 |
| 2.1.1- Parcela referente à CF, art. 159, I, alínea b | 0,00 | 0,00 | 0,00 | 0,00 |
| 2.1.2- Parcela referente à CF, art. 159, I, alínea d | 0,00 | 0,00 | 0,00 | 0,00 |
| 2.1.3- Parcela referente à CF, art. 159, I, alínea e | 0,00 | 0,00 | 0,00 | 0,00 |
| 2.2- Cota-Parte ICMS | 0,00 | 0,00 | 0,00 | 0,00 |
| 2.3- ICMS-Desoneração - L.C. nº87/1996 | 11.001,33 | 11.001,33 | 1.540,10 | 0,00 |
| 2.4- Cota-Parte IPI-Exportação | 0,00 | 0,00 | 0,00 | 0,00 |
| 2.5- Cota-Parte ITR | 2.413.359,67 | 2.413.359,67 | 0,00 | 0,00 |
| 2.6- Cota-Parte IPVA | 0,00 | 0,00 | 0,00 | 0,00 |
| 2.7- Cota-Parte IOF-Ouro | 0,00 | 0,00 | 0,00 | 0,00 |
| 3- TOTAL DA RECEITA DE IMPOSTOS (1 + 2) | 0,00 | 0,00 | 0,00 | 0,00 |
| RECEITAS ADICIONAIS PARA FINANCIAMENTO DO ENSINO | | | | |
| RECEITAS ADICIONAIS PARA FINANCIAMENTO DO ENSINO | PREVISÃO INICIAL | PREVISÃO ATUALIZADA (a) | Até o Bimestre (b) | % (c) = (b/a)x100 |
| 4- RECEITA DA APLICAÇÃO FINANCEIRA DE OUTROS RECURSOS DE IMPOSTOS VINCULADOS AO ENSINO | 0,00 | 0,00 | 0,00 | 0,00 |
| 5- RECEITA DE TRANSFERÊNCIAS DO FNDE | 1.884.754,80 | 1.884.754,80 | 141.867,53 | 0,00 |
| 5.1- Transferências do Salário-Educação | 567.000,00 | 567.000,00 | 133.617,53 | 0,00 |
| 5.2- Transferências Diretas - PDDE | 58.500,00 | 58.500,00 | 8.250,00 | 0,00 |
| 5.3- Transferências Diretas - PNAE | 1.011.754,80 | 1.011.754,80 | 0,00 | 0,00 |
| 5.4- Transferências Diretas - PNATE | 247.500,00 | 247.500,00 | 0,00 | 0,00 |
| 5.5- Outras Transferências do FNDE | 0,00 | 0,00 | 0,00 | 0,00 |
| 5.6- Aplicação Financeira dos Recursos do FNDE | 0,00 | 0,00 | 0,00 | 0,00 |
| 6- RECEITA DE TRANSFERÊNCIAS DE CONVÊNIO | 11.195.910,00 | 11.195.910,00 | 0,00 | 0,00 |
| 6.1- Transferências de Convênios | 9.586.710,00 | 9.586.710,00 | 0,00 | 0,00 |
| 6.2- Aplicação Financeira dos Recursos de Convênios | 1.609.200,00 | 1.609.200,00 | 0,00 | 0,00 |
| 7- RECEITA DE OPERAÇÕES DE CRÉDITO | 0,00 | 0,00 | 0,00 | 0,00 |
| 8- OUTRAS RECEITAS PARA FINANCIAMENTO DO ENSINO | 0,00 | 0,00 | 0,00 | 0,00 |
| 9- TOTAL DAS RECEITAS ADICIONAIS PARA FINANCIAMENTO DO ENSINO (4+5+6+7+8) | 0,00 | 0,00 | 0,00 | 0,00 |
| FUNDEB | | | | |
| RECEITAS DO FUNDEB | PREVISÃO INICIAL | PREVISÃO ATUALIZADA (a) | Até o Bimestre (b) | % (c) = (b/a)x100 |
| 10- RECEITAS DESTINADAS AO FUNDEB | 2.413.559,94 | 2.413.559,94 | 308,02 | 0,01 |
| 10.1- Cota-Parte FPM Destinada ao FUNDEB - (20% de 2.1.1) | 0,00 | 0,00 | 0,00 | 0,00 |
| 10.2- Cota-Parte ICMS Destinada ao FUNDEB - (20% de 2.2) | 0,00 | 0,00 | 0,00 | 0,00 |
| 10.3- ICMS-Desoneração Destinada ao FUNDEB - (20% de 2.3) | 2.200,27 | 2.200,27 | 308,02 | 14,00 |
| 10.4- Cota-Parte IPI-Exportação Destinada ao FUNDEB - (20% de 2.4) | 0,00 | 0,00 | 0,00 | 0,00 |
| 10.5- Cota-Parte ITR ou ITR Arrecadado Destinados ao FUNDEB - (20% de ((1.5 - 1.5.5) + 2.5)) | 2.413.359,67 | 2.413.359,67 | 0,00 | 0,00 |
| 10.6- Cota-Parte IPVA Destinada ao FUNDEB - (20% de 2.6) | 0,00 | 0,00 | 0,00 | 0,00 |
| 11- RECEITAS RECEBIDAS DO FUNDEB | 17.513.621,01 | 17.513.621,01 | 3.201.037,65 | 18,28 |
| 11.1- Transferências de Recursos do FUNDEB | 10.443.372,61 | 10.443.372,61 | 1.902.608,89 | 18,22 |
| 11.2- Complementação da União ao FUNDEB | 6.962.248,40 | 6.962.248,40 | 1.285.199,24 | 18,46 |
| 11.3- Receita de Aplicação Financeira dos Recursos do FUNDEB | 108.000,00 | 108.000,00 | 13.229,52 | 12,25 |
| 12- RESULTADO LÍQUIDO DAS TRANSFERÊNCIAS DO FUNDEB (11.1 - 10) | 8.027.812,67 | 8.027.812,67 | 1.902.300,87 | 23,70 |
| SE RESULTADO LÍQUIDO DA TRANSFERÊNCIA (12) > 0 = ACRÉSCIMO RESULTANTE DAS TRANSFERÊNCIAS DO FUNDEB | | | | |
| SE RESULTADO LÍQUIDO DA TRANSFERÊNCIA (12) < 0 = DECRÉSCIMO RESULTANTE DAS TRANSFERÊNCIAS DO FUNDEB | | | | |



| DESPESAS DO FUNDEB | DOTAÇÃO INICIAL | DOTAÇÃO ATUALIZADA (d) | DESPESAS EMPENHADAS | | DESPESAS LIQUIDADAS | | INSCRITAS EM RESTOS A PAGAR NÃO PROCESSADOS (i) |
|--|-----------------|------------------------|-----------------------------|-------------------|---|-------------------|---|
| | | | Até o Bimestre (e) | % (f) = (e/d)x100 | Até o Bimestre (g) | % (h) = (g/d)x100 | |
| 13- PAGAMENTO DOS PROFISSIONAIS DO MAGISTÉRIO | 39.648.682,38 | 39.837.311,38 | 17.527.064,83 | 0,00 | 2.754.676,72 | 0,00 | 14.772.388,11 |
| 13.1 - Com Educação Infantil | 8.553.599,99 | 8.573.128,99 | 6.699.328,45 | 0,00 | 380.967,66 | 0,00 | 6.318.360,79 |
| 13.2 - Com Ensino Fundamental | 31.095.082,39 | 31.264.182,39 | 10.827.736,38 | 0,00 | 2.373.709,06 | 0,00 | 8.454.027,32 |
| 14- OUTRAS DESPESAS | 0,00 | 0,00 | 0,00 | 0,00 | 0,00 | 0,00 | 0,00 |
| 14.1 - Com Educação Infantil | 0,00 | 0,00 | 0,00 | 0,00 | 0,00 | 0,00 | 0,00 |
| 14.2 - Com Ensino Fundamental | 0,00 | 0,00 | 0,00 | 0,00 | 0,00 | 0,00 | 0,00 |
| 15- TOTAL DAS DESPESAS DO FUNDEB (13 + 14) | 39.648.682,38 | 39.837.311,38 | 17.527.064,83 | 0,00 | 2.754.676,72 | 0,00 | 14.772.388,11 |
| DEDUÇÕES PARA FINS DO LIMITE DE FUNDEB | | | | | | | VALOR |
| 16- RESTOS A PAGAR INSCRITOS NO EXERCÍCIO SEM DISPONIBILIDADE FINANCEIRA DE RECURSOS DO FUNDEB | | | | | | | |
| 16.1 - FUNDEB 60% | | | | | | | 2.298.521,35 |
| 16.2 - FUNDEB 40% | | | | | | | 1.426.404,68 |
| 17- DESPESAS CUSTEADAS COM O SUPERÁVIT FINANCEIRO, DO EXERCÍCIO ANTERIOR, DO FUNDEB | | | | | | | |
| 17.1 - FUNDEB 60% | | | | | | | 872.116,67 |
| 17.2 - FUNDEB 40% | | | | | | | 0,00 |
| 18- TOTAL DAS DEDUÇÕES CONSIDERADAS PARA FINS DE LIMITE DO FUNDEB (16 + 17) | | | | | | | 2.298.521,35 |
| INDICADORES DO FUNDEB | | | | | | | VALOR |
| 19 - TOTAL DAS DESPESAS DO FUNDEB PARA FINS DE LIMITE (15 - 18) | | | | | | | |
| 19.1 - Mínimo de 60% do FUNDEB na Remuneração do Magistério1 (13 - (16.1 + 17.1)) / (11 x 100) % | | | | | | | 15.228.543,48 |
| 19.2 - Máximo de 40% em Despesa com MDE, que não Remuneração do Magistério (14 - (16.2 + 17.2)) / (11 x 100) % | | | | | | | 0,00 |
| 19.3 - Máximo de 5% não Aplicado no Exercício (100 - (19.1 + 19.2)) % | | | | | | | 0,00 |
| CONTROLE DA UTILIZAÇÃO DE RECURSOS NO EXERCÍCIO SUBSEQUENTE | | | | | | | VALOR |
| 20 - RECURSOS RECEBIDOS DO FUNDEB EM <EXERCÍCIO ANTERIOR> QUE NÃO FORAM UTILIZADOS | | | | | | | |
| 21 - DESPESAS CUSTEADAS COM O SALDO DO ITEM 20 ATÉ O 1º TRIMESTRE DE <EXERCÍCIO > | | | | | | | 0,00 |
| MANUTENÇÃO E DESENVOLVIMENTO DO ENSINO - DESPESAS CUSTEADAS COM A RECEITA RESULTANTE DE IMPOSTOS E RECURSOS DO FUNDEB | | | | | | | |
| DESPESAS COM AÇÕES TÍPICAS DO MDE | DOTAÇÃO INICIAL | DOTAÇÃO ATUALIZADA (d) | DESPESAS EMPENHADAS | | DESPESAS LIQUIDADAS | | INSCRITAS EM RESTOS A PAGAR NÃO PROCESSADOS (i) |
| | | | Até o Bimestre (e) | % (f) = (e/d)x100 | Até o Bimestre (g) | % (h) = (g/d)x100 | |
| 22- EDUCAÇÃO INFANTIL | 8.553.599,99 | 8.573.128,99 | 6.699.328,45 | 0,00 | 380.967,66 | 0,00 | 6.318.360,79 |
| 22.1 - Creche | 0,00 | 0,00 | 0,00 | 0,00 | 0,00 | 0,00 | 0,00 |
| 22.1.1- Despesas Custeadas com Recursos do FUNDEB | 0,00 | 0,00 | 0,00 | 0,00 | 0,00 | 0,00 | 0,00 |
| 22.1.2- Despesas Custeadas com Outros Recursos de Impostos | 0,00 | 0,00 | 0,00 | 0,00 | 0,00 | 0,00 | 0,00 |
| 22.2 - Pré-escola | 0,00 | 0,00 | 0,00 | 0,00 | 0,00 | 0,00 | 0,00 |
| 22.2.1- Despesas Custeadas com Recursos do FUNDEB | 0,00 | 0,00 | 0,00 | 0,00 | 0,00 | 0,00 | 0,00 |
| 22.2.2- Despesas Custeadas com Outros Recursos de Impostos | 0,00 | 0,00 | 0,00 | 0,00 | 0,00 | 0,00 | 0,00 |
| 23- ENSINO FUNDAMENTAL | 31.095.082,39 | 31.264.182,39 | 10.827.736,38 | 0,00 | 2.373.709,06 | 0,00 | 8.454.027,32 |
| 23.1- Despesas Custeadas com Recursos do FUNDEB | 0,00 | 0,00 | 0,00 | 0,00 | 0,00 | 0,00 | 0,00 |
| 23.2- Despesas Custeadas com Outros Recursos de Impostos | 0,00 | 0,00 | 0,00 | 0,00 | 0,00 | 0,00 | 0,00 |
| 24- ENSINO MÉDIO | 156.600,00 | 156.600,00 | 0,00 | 0,00 | 0,00 | 0,00 | 0,00 |
| 25- ENSINO SUPERIOR | 6.300,00 | 6.300,00 | 0,00 | 0,00 | 0,00 | 0,00 | 0,00 |
| 26- ENSINO PROFISSIONAL NÃO INTEGRADO AO ENSINO REGULAR | 0,00 | 0,00 | 0,00 | 0,00 | 0,00 | 0,00 | 0,00 |
| 27- OUTRAS | 0,00 | 0,00 | 0,00 | 0,00 | 0,00 | 0,00 | 0,00 |
| 28- TOTAL DAS DESPESAS COM AÇÕES TÍPICAS DE MDE (23 + 24 + 25 + 26 + 27 + 28) | 39.811.582,38 | 40.000.211,38 | 17.527.064,83 | 0,00 | 2.754.676,72 | 0,00 | 14.772.388,11 |
| DEDUÇÕES CONSIDERADAS PARA FINS DE LIMITE CONSTITUCIONAL | | | | | | | VALOR |
| 29- RESULTADO LÍQUIDO DAS TRANSFERÊNCIAS DO FUNDEB = (12) | | | | | | | |
| 30- DESPESAS CUSTEADAS COM A COMPLEMENTAÇÃO DO FUNDEB NO EXERCÍCIO | | | | | | | 0,00 |
| 31- RECEITA DE APLICAÇÃO FINANCEIRA DOS RECURSOS DO FUNDEB ATÉ O BIMESTRE = (49) | | | | | | | 0,00 |
| 32- DESPESAS CUSTEADAS COM O SUPERÁVIT FINANCEIRO, DO EXERCÍCIO ANTERIOR, DO FUNDEB | | | | | | | 0,00 |
| 33- DESPESAS CUSTEADAS COM O SUPERÁVIT FINANCEIRO, DO EXERCÍCIO ANTERIOR, DE OUTROS RECURSOS DE IMPOSTOS | | | | | | | 0,00 |
| 34- RESTOS A PAGAR INSCRITOS NO EXERCÍCIO SEM DISPONIBILIDADE FINANCEIRA DE RECURSOS DE IMPOSTOS VINCULADOS AO ENSINO | | | | | | | 0,00 |
| 35- CANCELAMENTO, NO EXERCÍCIO, DE RP INSCRITOS COM DISPONIBILIDADE FINANCEIRA DE RECURSOS DE IMPOSTOS VINCULADOS AO ENSINO = (46 j) | | | | | | | 0,00 |
| 36- TOTAL DAS DEDUÇÕES CONSIDERADAS PARA FINS DE LIMITE CONSTITUCIONAL (29+30 + 31 + 32 + 33 + 34 + 35)6 | | | | | | | 0,00 |
| 37- TOTAL DAS DESPESAS PARA FINS DE LIMITE ((22 + 23) - (36))6 | | | | | | | 0,00 |
| 38- PERCENTUAL DE APLICAÇÃO EM MDE SOBRE A RECEITA LÍQUIDA DE IMPOSTOS ((37) / (3) x 100) %6 - LIMITE CONSTITUCIONAL 25%5 | | | | | | | 0,00 |
| OUTRAS INFORMAÇÕES PARA CONTROLE | | | | | | | |
| OUTRAS DESPESAS CUSTEADAS COM RECEITAS ADICIONAIS PARA FINANCIAMENTO DO ENSINO | DOTAÇÃO INICIAL | DOTAÇÃO ATUALIZADA (d) | DESPESAS EMPENHADAS | | DESPESAS LIQUIDADAS | | INSCRITAS EM RESTOS A PAGAR NÃO PROCESSADOS (i) |
| | | | Até o Bimestre (e) | % (f) = (e/d)x100 | Até o Bimestre (g) | % (h) = (g/d)x100 | |
| 39- DESPESAS CUSTEADAS COM A APLICAÇÃO FINANCEIRA DE OUTROS RECURSOS DE IMPOSTOS VINCULADOS AO ENSINO | 0,00 | 0,00 | 0,00 | 0,00 | 0,00 | 0,00 | 0,00 |
| 40- DESPESAS CUSTEADAS COM A CONTRIBUIÇÃO SOCIAL DO SALÁRIO-EDUCAÇÃO | 0,00 | 0,00 | 0,00 | 0,00 | 0,00 | 0,00 | 0,00 |
| 41- DESPESAS CUSTEADAS COM OPERAÇÕES DE CRÉDITO | 0,00 | 0,00 | 0,00 | 0,00 | 0,00 | 0,00 | 0,00 |
| 42- DESPESAS CUSTEADAS COM OUTRAS RECEITAS PARA FINANCIAMENTO DO ENSINO | 0,00 | 0,00 | 0,00 | 0,00 | 0,00 | 0,00 | 0,00 |
| 43- TOTAL DAS OUTRAS DESPESAS CUSTEADAS COM RECEITAS ADICIONAIS PARA FINANCIAMENTO DO ENSINO (39+40 + 41 + 42) | 0,00 | 0,00 | 0,00 | 0,00 | 0,00 | 0,00 | 0,00 |
| 44- TOTAL GERAL DAS DESPESAS COM EDUCAÇÃO (28 + 43) | 0,00 | 0,00 | 0,00 | 0,00 | 0,00 | 0,00 | 0,00 |
| RESTOS A PAGAR INSCRITOS COM DISPONIBILIDADE FINANCEIRA DE RECURSOS DE IMPOSTOS VINCULADOS AO ENSINO | | | SALDO ATÉ O BIMESTRE | | CANCELADO EM <EXERCÍCIO> (j) | | |
| 45- RESTOS A PAGAR DE DESPESAS COM MDE | | | 0,00 | | 0,00 | | |
| 45.1 - Executadas com Recursos de Impostos Vinculados ao Ensino | | | 0,00 | | 0,00 | | |
| 45.2 - Executadas com Recursos do FUNDEB | | | 0,00 | | 0,00 | | |



| FLUXO FINANCEIRO DOS RECURSOS DO FUNDEB | FUNDEB | SALÁRIO EDUCAÇÃO |
|--|--------|------------------|
| 46- DISPONIBILIDADE FINANCEIRA EM 31 DE DEZEMBRO DE <EXERCÍCIO ANTERIOR> | 0,00 | 0,00 |
| 47- (+) INGRESSO DE RECURSOS ATÉ O BIMESTRE | 0,00 | 0,00 |
| 48- (-) PAGAMENTOS EFETUADOS ATÉ O BIMESTRE | 0,00 | 0,00 |
| 48.1 Orçamento do Exercício | 0,00 | 0,00 |
| 48.2 Restos a Pagar | 0,00 | 0,00 |
| 49- (+) RECEITA DE APLICAÇÃO FINANCEIRA DOS RECURSOS ATÉ O BIMESTRE | 0,00 | 0,00 |
| 50- (-) DISPONIBILIDADE FINANCEIRA ATÉ O BIMESTRE | 0,00 | 0,00 |
| 51- (+) Ajustes | 0,00 | 0,00 |
| 51.1 Retenções | 0,00 | 0,00 |
| 51.2 Conciliação Bancária | 0,00 | 0,00 |
| 52- (=) SALDO FINANCEIRO CONCILIADO | 0,00 | 0,00 |

FONTE: Sistema: FATOR CONTABIL, Unidade Responsável: PREFEITURA MUNICIPAL DE PINDOBAÇU, Emissão:30/03/2017, às 15:02:40, Assinado Digitalmente no dia 30/03/2017, às 15:02:40.

1 Limites mínimos anuais a serem cumpridos no encerramento do exercício.

2 Art. 21, § 2º, Lei 11.494/2007: "Até 5% dos recursos recebidos à conta dos Fundos, inclusive relativos à complementação da União recebidos nos termos do §1º do art. 6º desta Lei, poderão ser utilizados no 1º trimestre do exercício imediatamente subsequente, mediante abertura de crédito adicional."

3 Caput do artigo 212 da CF/19884

4 Os valores referentes à parcela dos Restos a Pagar inscritos sem disponibilidade financeira vinculada à educação deverão ser informados somente no RREO do último bimestre do exercício.

5 Limites mínimos anuais a serem cumpridos no encerramento do exercício, no âmbito de atuação prioritária, conforme LDB, art. 11, V.

6 Nos cinco primeiros bimestres do exercício o acompanhamento poderá ser feito com base na despesa empenhada ou na despesa liquidada. No último bimestre do exercício, o valor deverá corresponder ao total da despesa empenhada.

7 Essa coluna poderá ser apresentada somente no último bimestre

HÉLIO PALMEIRA DE CARVALHO
Prefeito Municipal
CPF : 078.856.105-78

MAGNO FREITAS DA SILVA
Secretário de Finanças
CPF : 758.404.645-20

JOSE CARLOS PEREIRA DE MELO
Contador(a)
Reg. Prof.: 8214/BA



BA - EXECUTIVO

PREFEITURA MUNICIPAL DE PINDOBAÇU

RELATÓRIO RESUMIDO DE EXECUÇÃO ORÇAMENTÁRIA

DEMONSTRATIVO DAS RECEITAS DE OPERAÇÕES DE CRÉDITO E DESPESAS DE CAPITAL

ORÇAMENTO FISCAL DA SEGURIDADE SOCIAL

(Janeiro a Fevereiro) - 1º Bimestre de 2017



RREO – ANEXO 9 (LRF, art.53, § 1º, inciso I)

Em Reais

| RECEITAS | PREVISÃO ATUALIZADA (a) | RECEITAS REALIZADAS (b) | SALDO NÃO REALIZADO (c) = (a) - (b) |
|---|----------------------------|----------------------------|--|
| RECEITAS DE OPERAÇÕES DE CRÉDITO ¹ (I) | 0,00 | 0,00 | 0,00 |

| DESPESAS | DOTAÇÃO ATUALIZADA (d) | DESPESAS EMPENHADAS (e) | DESPESAS LIQUIDADAS | DESPESAS INSCRITAS EM RESTOS A PAGAR NÃO PROCESSADOS | SALDO NÃO EXECUTADO (f) = (d) - (e) |
|--|---------------------------|-------------------------------|------------------------|--|---|
| DESPESAS DE CAPITAL | 0,00 | 0,00 | 0,00 | 0,00 | 0,00 |
| (-) Incentivos Fiscais a Contribuinte | 0,00 | 0,00 | 0,00 | 0,00 | 0,00 |
| (-) Incentivos Fiscais a Contribuinte por Instituições Financeiras | 0,00 | 0,00 | 0,00 | 0,00 | 0,00 |
| DESPESA DE CAPITAL LÍQUIDA (II) | 0,00 | 0,00 | 0,00 | 0,00 | 0,00 |

| RESULTADO PARA APURAÇÃO DA REGRA DE OURO (III) = (I - II) | <(a - d)> | <(b - e)> | - | - | <(c - f)> |
|--|-----------|-----------|---|---|-----------|
| | <a - d> | <b - e> | - | - | <c - f> |

FONTE: Sistema: FATOR CONTÁBIL, Unidade Responsável: PREFEITURA MUNICIPAL DE PINDOBAÇU, Emissão: 30/03/2017, às 15:04:38, Assinado Digitalmente no dia 30/03/2017, às 15:04:38.

Notas:

¹ Operações de Crédito descritas na CF, art. 167, inciso III.

HÉLIO PALMEIRA DE CARVALHO
Prefeito Municipal
CPF : 078.856.105-78

MAGNO FREITAS DA SILVA
Secretário de Finanças
CPF : 758.404.645-20

JOSE CARLOS PEREIRA DE MELO
Contador(a)
Reg. Prof.: 8214/BA



BA - EXECUTIVO

PREFEITURA MUNICIPAL DE PINDOBAÇU

RELATÓRIO RESUMIDO DE EXECUÇÃO ORÇAMENTÁRIA

DEMONSTRATIVO DA PROJEÇÃO ATUARIAL DO REGIME GERAL DE PREVIDÊNCIA SOCIAL

ORÇAMENTO FISCAL DA SEGURIDADE SOCIAL

(Janeiro a Fevereiro) - 1º Bimestre de 2017



RREO – ANEXO 10 (LRF, art.53, § 1º, inciso I)

Em Reais

PROJEÇÃO ATUARIAL

| EXERCÍCIO | RECEITAS PREVIDENCIÁRIAS | | DESPESAS PREVIDENCIÁRIAS | | RESULTADO PREVIDENCIÁRIO | |
|-----------|--------------------------|---------------------|--------------------------|---------------------|--------------------------|---------------------|
| | Valor (a) | % em relação ao PIB | Valor (b) | % em relação ao PIB | Valor (a - b) | % em relação ao PIB |
| | 0,00 | 0,00 | 0,00 | 0,00 | 0,00 | 0,00 |

FONTE: Sistema: FATOR CONTÁBIL, Unidade Responsável: PREFEITURA MUNICIPAL DE PINDOBAÇU, Emissão:30/03/2017, às 15:06:25, Assinado Digitalmente no dia 30/03/2017, às 15:06:25.

Nota: Projeção atuarial elaborada em <DATA DA AVALIAÇÃO> e oficialmente enviada para o Ministério da Previdência Social – MPS.

TABELA DE HIPÓTESES

| EXERCÍCIO | MASSA SALARIAL % | CRESCIMENTO VEGETATIVO % | TAXA DE INFLAÇÃO ANUAL (IGP-DI) MÉDIA % | VARIAÇÃO REAL DO PIB % | REAJUSTE DO SALÁRIO MÍNIMO % | REAJUSTE DOS DEMAIS BENEFÍCIOS % |
|-----------|------------------|--------------------------|---|------------------------|------------------------------|----------------------------------|
| | 0,00 | 0,00 | 0,00 | 0,00 | 0,00 | 0,00 |

FONTE: Sistema: FATOR CONTÁBIL, Unidade Responsável: PREFEITURA MUNICIPAL DE PINDOBAÇU, Emissão:30/03/2017, às 15:06:25, Assinado Digitalmente no dia 30/03/2017, às 15:06:25.

HÉLIO PALMEIRA DE CARVALHO
Prefeito Municipal
CPF : 078.856.105-78

MAGNO FREITAS DA SILVA
Secretário de Finanças
CPF : 758.404.645-20

JOSE CARLOS PEREIRA DE MELO
Contador(a)
Reg. Prof.: 8214/BA



BA - EXECUTIVO

PREFEITURA MUNICIPAL DE PINDOBAÇU

RELATÓRIO RESUMIDO DE EXECUÇÃO ORÇAMENTÁRIA

DEMONSTRATIVO DA RECEITA DE ALIENAÇÃO DE ATIVOS E APLICAÇÃO DOS RECURSOS

ORÇAMENTO FISCAL DA SEGURIDADE SOCIAL

(Janeiro a Fevereiro) - 1º Bimestre de 2017



RREO – ANEXO 11 (LRF, art.53, § 1º, inciso I)

Em Reais

| RECEITAS | PREVISÃO ATUALIZADA (a) | RECEITAS REALIZADAS (b) | SALDO A REALIZAR (c) = (a) - (b) |
|--------------------------------------|-------------------------|-------------------------|----------------------------------|
| RECEITA DE ALIENAÇÃO DE ATIVOS (I) | 0,00 | 0,00 | 0,00 |
| Receita de Alienação de Bens Móveis | 0,00 | 0,00 | 0,00 |
| Receita de Alienação de Bens Imóveis | 0,00 | 0,00 | 0,00 |

| DESPESAS | DOTAÇÃO ATUALIZADA (d) | DESPESAS EMPENHADAS | DESPESAS LIQUIDADAS | DESPESAS PAGAS (e) | DESPESAS INSCRITAS EM RESTOS A PAGAR NÃO PROCESSADOS | PAGAMENTO DE RESTOS A PAGAR (f) | SALDO A PAGAR (g) = (d-e) |
|--|------------------------|---------------------|---------------------|--------------------|--|---------------------------------|---------------------------|
| APLICAÇÃO DOS RECURSOS DA ALIENAÇÃO DE ATIVOS (II) | 0,00 | 0,00 | 0,00 | 0,00 | 0,00 | 0,00 | 0,00 |
| Despesas de Capital | 0,00 | 0,00 | 0,00 | 0,00 | 0,00 | 0,00 | 0,00 |
| Investimentos | 0,00 | 0,00 | 0,00 | 0,00 | 0,00 | 0,00 | 0,00 |
| Inversões Financeiras | 0,00 | 0,00 | 0,00 | 0,00 | 0,00 | 0,00 | 0,00 |
| Amortização da Dívida | 0,00 | 0,00 | 0,00 | 0,00 | 0,00 | 0,00 | 0,00 |
| Despesas Correntes dos Regimes de Previdência | 0,00 | 0,00 | 0,00 | 0,00 | 0,00 | 0,00 | 0,00 |
| Regime Próprio do Servidores Públicos | 0,00 | 0,00 | 0,00 | 0,00 | 0,00 | 0,00 | 0,00 |

| SALDO FINANCEIRO A APLICAR | <EXERCÍCIO ANTERIOR> (h) | EXERCÍCIO (i) = (Ib - (IIe+ IIg)) | SALDO ATUAL (j) = (IIIh + IIIi) |
|----------------------------|--------------------------|-----------------------------------|---------------------------------|
| VALOR (III) | 0,00 | 0,00 | 0,00 |

FONTE: Sistema: FATOR CONTÁBIL, Unidade Responsável: PREFEITURA MUNICIPAL DE PINDOBAÇU, Emissão: 30/03/2017, às 15:07:32, Assinado Digitalmente no dia 30/03/2017, às 15:07:32.

HÉLIO PALMEIRA DE CARVALHO
Prefeito Municipal
CPF : 078.856.105-78

MAGNO FREITAS DA SILVA
Secretário de Finanças
CPF : 758.404.645-20

JOSE CARLOS PEREIRA DE MELO
Contador(a)
Reg. Prof.: 8214/BA



BA - EXECUTIVO

PREFEITURA MUNICIPAL DE PINDOBAÇU

RELATÓRIO RESUMIDO DE EXECUÇÃO ORÇAMENTÁRIA

DEMONSTRATIVO DAS RECEITAS E DESPESAS COM AÇÕES E SERVIÇOS PÚBLICOS DE SAÚDE

ORÇAMENTO FISCAL DA SEGURIDADE SOCIAL

(Janeiro a Fevereiro) - 1º Bimestre de 2017

RREO - ANEXO 12 (LC 141/2012, art. 35)

RS 1,00



| RECEITAS PARA APURAÇÃO DA APLICAÇÃO EM AÇÕES E SERVIÇOS PÚBLICOS DE SAÚDE | PREVISÃO INICIAL | PREVISÃO ATUALIZADA (a) | RECEITA REALIZADAS | |
|---|---------------------|-------------------------|--------------------|-------------|
| | | | Até o Bimestre (b) | % (b/a)x100 |
| RECEITA DE IMPOSTOS LÍQUIDA (I) | 1.156.112,45 | 1.156.112,45 | 70.133,53 | 6,07 |
| Imposto Predial e Territorial Urbano - IPTU | 43.615,09 | 43.615,09 | 40,22 | 0,09 |
| Imposto sobre Transmissão de Bens Intervivos - ITBI | 23.238,86 | 23.238,86 | 1.310,00 | 5,64 |
| Imposto sobre Serviços de Qualquer Natureza - ISS | 450.267,34 | 450.267,34 | 31.325,82 | 6,96 |
| Imposto de Renda Retido na Fonte - IRRF | 481.391,16 | 481.391,16 | 27.863,83 | 5,79 |
| Imposto Territorial Rural - ITR | 0,00 | 0,00 | 0,00 | 0,00 |
| Multas, Juros de Mora e Outros Encargos dos Impostos | 1.800,00 | 1.800,00 | 322,45 | 17,91 |
| Dívida Ativa dos Impostos | 155.800,00 | 155.800,00 | 9.271,21 | 5,95 |
| Multas, Juros de Mora e Outros Encargos da Dívida Ativa | 0,00 | 0,00 | 0,00 | 0,00 |
| RECEITA DE TRANSFERÊNCIAS CONSTITUCIONAIS E LEGAIS (II) | 2.413.359,67 | 2.413.359,67 | 0,00 | 0,00 |
| Cota-Parte FPM | 0,00 | 0,00 | 0,00 | 0,00 |
| Cota-Parte ITR | 2.413.359,67 | 2.413.359,67 | 0,00 | 0,00 |
| Cota-Parte IPVA | 0,00 | 0,00 | 0,00 | 0,00 |
| Cota-Parte ICMS | 0,00 | 0,00 | 0,00 | 0,00 |
| Cota-Parte IPI-Exportação | 0,00 | 0,00 | 0,00 | 0,00 |
| Compensações Financeiras Provenientes de Impostos e Transferências Constitucionais | 0,00 | 0,00 | 0,00 | 0,00 |
| Desoneração ICMS (LC 87/96) | 0,00 | 0,00 | 0,00 | 0,00 |
| Outras | 0,00 | 0,00 | 0,00 | 0,00 |
| TOTAL DAS RECEITAS PARA APURAÇÃO DA APLICAÇÃO EM AÇÕES E SERVIÇOS PÚBLICOS DE SAÚDE (III) = I + II | 3.569.472,12 | 3.569.472,12 | 70.133,53 | 1,96 |

| RECEITAS ADICIONAIS PARA FINANCIAMENTO DA SAÚDE | PREVISÃO INICIAL | PREVISÃO ATUALIZADA (c) | RECEITA REALIZADAS | |
|--|------------------|-------------------------|--------------------|--------------|
| | | | Até o Bimestre (d) | % (d/c)x100 |
| TRANSFERÊNCIA DE RECURSOS DO SISTEMA ÚNICO DE SAÚDE-SUS | 4.438.524,96 | 4.438.524,96 | 766.598,27 | 17,27 |
| Provenientes da União | 4.438.524,96 | 4.438.524,96 | 754.598,27 | 17,00 |
| Provenientes dos Estados | 0,00 | 0,00 | 12.000,00 | 1.200.000,00 |
| Provenientes de Outros Municípios | 0,00 | 0,00 | 0,00 | 0,00 |
| Outras Receitas do SUS | 0,00 | 0,00 | 0,00 | 0,00 |
| TRANSFERÊNCIAS VOLUNTÁRIAS | 0,00 | 0,00 | 0,00 | 0,00 |
| RECEITAS DE OPERAÇÕES DE CRÉDITO VINCULADAS À SAÚDE | 0,00 | 0,00 | 0,00 | 0,00 |
| OUTRAS RECEITAS PARA FINANCIAMENTO DA SAÚDE | 0,00 | 0,00 | 0,00 | 0,00 |
| TOTAL RECEITAS ADICIONAIS PARA FINANCIAMENTO DA SAÚDE | 0,00 | 0,00 | 0,00 | 0,00 |

| DESPESAS COM SAÚDE (Por Grupo de Natureza da Despesa) | DOTAÇÃO INICIAL | DOTAÇÃO ATUALIZADA (e) | DESPESAS EMPENHADAS | | DESPESAS LIQUIDADAS | | Inscritas em Restos a Pagar não Processados ⁷ |
|--|-----------------|------------------------|---------------------|-------------|---------------------|-------------|--|
| | | | Até o Bimestre (f) | % (f/e)x100 | Até o Bimestre (g) | % (g/e)x100 | |
| DESPESAS CORRENTES | 0,00 | 0,00 | 0,00 | 0,00 | 0,00 | 0,00 | 0,00 |
| Pessoal e Encargos Sociais | 0,00 | 0,00 | 0,00 | 0,00 | 0,00 | 0,00 | 0,00 |
| Juros e Encargos da Dívida | 0,00 | 0,00 | 0,00 | 0,00 | 0,00 | 0,00 | 0,00 |
| Outras Despesas Correntes | 0,00 | 0,00 | 0,00 | 0,00 | 0,00 | 0,00 | 0,00 |
| DESPESAS DE CAPITAL | 0,00 | 0,00 | 0,00 | 0,00 | 0,00 | 0,00 | 0,00 |
| Investimentos | 0,00 | 0,00 | 0,00 | 0,00 | 0,00 | 0,00 | 0,00 |
| Inversões Financeiras | 0,00 | 0,00 | 0,00 | 0,00 | 0,00 | 0,00 | 0,00 |
| Amortização da Dívida | 0,00 | 0,00 | 0,00 | 0,00 | 0,00 | 0,00 | 0,00 |
| TOTAL DAS DESPESAS COM SAÚDE (IV) | 0,00 | 0,00 | 0,00 | 0,00 | 0,00 | 0,00 | 0,00 |

| DESPESAS COM SAÚDE NÃO COMPUTADAS PARA FINS DE APURAÇÃO DO PERCENTUAL MÍNIMO | DOTAÇÃO INICIAL | DOTAÇÃO ATUALIZADA | DESPESAS EMPENHADAS | | DESPESAS LIQUIDADAS | | Inscritas em Restos a Pagar não Processados ⁷ |
|---|-----------------|--------------------|---------------------|---------------|---------------------|---------------|--|
| | | | Até o Bimestre (h) | % (h/IVf)x100 | Até o Bimestre (i) | % (i/IVg)x100 | |
| DESPESAS COM INATIVOS E PENSIONISTAS | 0,00 | 0,00 | 0,00 | 0,00 | 0,00 | 0,00 | 0,00 |
| DESPESA COM ASSISTÊNCIA À SAÚDE QUE NÃO ATENDE AO PRINCÍPIO DE ACESSO UNIVERSAL | 0,00 | 0,00 | 0,00 | 0,00 | 0,00 | 0,00 | 0,00 |
| DESPESAS CUSTEADAS COM OUTROS RECURSOS | 0,00 | 0,00 | 0,00 | 0,00 | 0,00 | 0,00 | 0,00 |
| Recursos de Transferência do Sistema Único de Saúde - SUS | 0,00 | 0,00 | 0,00 | 0,00 | 0,00 | 0,00 | 0,00 |
| Recursos de Operações de Crédito | 0,00 | 0,00 | 0,00 | 0,00 | 0,00 | 0,00 | 0,00 |
| Outros Recursos | 0,00 | 0,00 | 0,00 | 0,00 | 0,00 | 0,00 | 0,00 |
| OUTRAS AÇÕES E SERVIÇOS NÃO COMPUTADOS | 0,00 | 0,00 | 0,00 | 0,00 | 0,00 | 0,00 | 0,00 |
| RESTOS A PAGAR NÃO PROCESSADOS INSCRITOS INDEVIDAMENTE NO EXERCÍCIO SEM DISPONIBILIDADE FINANCEIRA ¹ | 0,00 | 0,00 | 0,00 | 0,00 | 0,00 | 0,00 | 0,00 |
| DESPESAS CUSTEADAS COM DISPONIBILIDADE DE CAIXA VINCULADA AOS RESTOS A PAGAR CANCELADOS ² | 0,00 | 0,00 | 0,00 | 0,00 | 0,00 | 0,00 | 0,00 |
| PERCENTUAL MÍNIMO QUE NÃO FOI APLICADA EM AÇÕES E SERVIÇOS DE SAÚDE EM EXERCÍCIOS ANTERIORES ³ | 0,00 | 0,00 | 0,00 | 0,00 | 0,00 | 0,00 | 0,00 |
| TOTAL DAS DESPESAS COM NÃO COMPUTADAS (V) | 0,00 | 0,00 | 0,00 | 0,00 | 0,00 | 0,00 | 0,00 |

| | | | | | | | |
|--|-------------|-------------|-------------|-------------|-------------|-------------|-------------|
| TOTAL DAS DESPESAS COM AÇÕES E SERVIÇOS PÚBLICOS DE SAÚDE (VI) = (IV - V) | 0,00 | 0,00 | 0,00 | 0,00 | 0,00 | 0,00 | 0,00 |
|--|-------------|-------------|-------------|-------------|-------------|-------------|-------------|



| |
|---|
| PERCENTUAL DE APLICAÇÃO EM AÇÕES E SERVIÇOS PÚBLICOS DE SAÚDE SOBRE A RECEITA DE IMPOSTOS LÍQUIDA E TRANSFERÊNCIAS CONSTITUCIONAIS E LEGAIS (VII%) = $(V1(h \text{ ou } i) / IIIb \times 100)6$ - LIMITE CONSTITUCIONAL |
|---|

| |
|--|
| VALOR REFERENTE À DIFERENÇA ENTRE O VALOR EXECUTADO E O LIMITE MÍNIMO CONSTITUCIONAL $[V1(h \text{ ou } i) - (15 \times IIIb)/100]6$ |
|--|

| EXECUÇÃO DE RESTOS A PAGAR NÃO PROCESSADOS INSCRITOS COM DISPONIBILIDADE DE CAIXA | INSCRITOS | CANCELADOS/ PRESCRITOS | PAGOS | A PAGAR | PARCELA CONSIDERADA NO LIMITE |
|---|-------------|------------------------|-------------|-------------|-------------------------------|
| LIQUIDADAS Inscritos em <Exercício de Referência> | 0,00 | 0,00 | 0,00 | 0,00 | 0,00 |
| ... | 0,00 | 0,00 | 0,00 | 0,00 | 0,00 |
| Inscritos em <Exercício de Referência - 4> | 0,00 | 0,00 | 0,00 | 0,00 | 0,00 |
| Inscritos em <Exercícios Anteriores ao de Referência - 4 (Somatório)> | 0,00 | 0,00 | 0,00 | 0,00 | 0,00 |
| Total | 0,00 | 0,00 | 0,00 | 0,00 | 0,00 |

| CONTROLE DOS RESTOS A PAGAR CANCELADOS OU PRESCRITOS PARA FINS DE APLICAÇÃO DA DISPONIBILIDADE DE CAIXA CONFORME ARTIGO 24, § 1º e 2º | RESTOS A PAGAR CANCELADOS OU PRESCRITOS | | |
|---|---|---|----------------------------|
| | Saldo Inicial | Despesas custeadas no exercício de referência (j) | Saldo Final (Não Aplicado) |
| Restos a Pagar Cancelados ou Prescritos em <Exercício de Referência> | 0,00 | 0,00 | 0,00 |
| ... | 0,00 | 0,00 | 0,00 |
| Restos a Pagar Cancelados ou Prescritos em <Exercício de Referência - 4> | 0,00 | 0,00 | 0,00 |
| Restos a Pagar Cancelados ou Prescritos em <Exercícios Anteriores ao de Referência - 4 (Somatório)> | 0,00 | 0,00 | 0,00 |
| Total (VIII) | 0,00 | 0,00 | 0,00 |

| CONTROLE DO VALOR REFERENTE AO PERCENTUAL MÍNIMO NÃO CUMPRIDO EM EXERCÍCIOS ANTERIORES PARA FINS DE APLICAÇÃO DOS RECURSOS VINCULADOS CONFORME ARTIGOS 25 E 26 | LIMITE NÃO CUMPRIDO | | |
|--|---------------------|---|----------------------------|
| | Saldo Inicial | Despesas custeadas no exercício de referência (k) | Saldo Final (Não Aplicado) |
| Diferença de limite não cumprido em <Exercício de Referência - 1> | 0,00 | 0,00 | 0,00 |
| ... | 0,00 | 0,00 | 0,00 |
| Diferença de limite não cumprido em <Exercício de Referência - 5> | 0,00 | 0,00 | 0,00 |
| Diferença de limite não cumprido em <Exercícios Anteriores ao de Referência - 5 (Somatório)> | 0,00 | 0,00 | 0,00 |
| Total (IX) | 0,00 | 0,00 | 0,00 |

| DESPESAS COM SAÚDE (Por Subfunção) | DOTAÇÃO INICIAL | DOTAÇÃO ATUALIZADA | DESPESAS EMPENHADAS | | DESPESAS LIQUIDADAS | | Inscritos em Restos a Pagar não Processados ⁷ |
|---------------------------------------|-----------------|--------------------|---------------------|-------------------|---------------------|-------------------|--|
| | | | Até o Bimestre (l) | % (l/total l)x100 | Até o Bimestre (m) | % (m/total m)x100 | |
| Atenção Básica | 0,00 | 0,00 | 0,00 | 0,00 | 0,00 | 0,00 | 0,00 |
| Assistência Hospitalar e Ambulatorial | 0,00 | 0,00 | 0,00 | 0,00 | 0,00 | 0,00 | 0,00 |
| Suporte Profilático e Terapêutico | 0,00 | 0,00 | 0,00 | 0,00 | 0,00 | 0,00 | 0,00 |
| Vigilância Sanitária | 0,00 | 0,00 | 0,00 | 0,00 | 0,00 | 0,00 | 0,00 |
| Vigilância Epidemiológica | 0,00 | 0,00 | 0,00 | 0,00 | 0,00 | 0,00 | 0,00 |
| Alimentação e Nutrição | 0,00 | 0,00 | 0,00 | 0,00 | 0,00 | 0,00 | 0,00 |
| Outras Subfunções | 0,00 | 0,00 | 0,00 | 0,00 | 0,00 | 0,00 | 0,00 |
| TOTAL | 0,00 | 0,00 | 0,00 | 0,00 | 0,00 | 0,00 | 0,00 |

FONTE: Sistema: FATOR CONTABIL, Unidade Responsável: PREFEITURA MUNICIPAL DE PINDOBAÇU, Emissão: 30/03/2017, às 15:08:26, Assinado Digitalmente no dia 30/03/2017, às 15:08:26.

1 Essa linha apresentará valor somente no Relatório Resumido da Execução Orçamentária do último bimestre do exercício.

2 O valor apresentado na interseção com a coluna "l" ou com a coluna "b" deverá ser o mesmo apresentado no "total".

3 O valor apresentado na interseção com a coluna "i" ou com a coluna "b" deverá ser o mesmo apresentado no "total".

4 Limite anual mínimo a ser cumprido no encerramento do exercício. Deverá ser informado o limite estabelecido na Lei Orgânica do Município quando o percentual nela estabelecido for superior ao fixado na LC nº 141/2012.

5 Durante o exercício esse valor servirá para o monitoramento previsto no art. 23 da LC 141/2012.

6 Nos cinco primeiros bimestres do exercício o acompanhamento será feito com base na despesa liquidada. No último bimestre do exercício, o valor deverá corresponder ao total da despesa empenhada.

7 Essa coluna poderá ser apresentada somente no último bimestre.

HÉLIO PALMEIRA DE CARVALHO
Prefeito Municipal
CPF : 078.856.105-78

MAGNO FREITAS DA SILVA
Secretário de Finanças
CPF : 758.404.645-20

JOSE CARLOS PEREIRA DE MELO
Contador(a)
Reg. Prof.: 8214/BA



BA - EXECUTIVO

PREFEITURA MUNICIPAL DE PINDOBAÇU

RELATÓRIO RESUMIDO DE EXECUÇÃO ORÇAMENTÁRIA

DEMONSTRATIVO DAS PARCERIAS PÚBLICO-PRIVADAS

ORÇAMENTO FISCAL DA SEGURIDADE SOCIAL

(Janeiro a Fevereiro) - 1º Bimestre de 2017



RREO – Anexo 13 (Lei nº 11.079, de 30.12.2004, arts. 22, 25 e 28)

RS 1,00

| ESPECIFICAÇÃO | SALDO TOTAL EM 31 DE DEZEMBRO DO EXERCÍCIO ANTERIOR (a) | REGISTROS EFETUADOS EM 2017 | |
|--|--|-----------------------------|-----------------------|
| | | No bimestre | Até o bimestre (b) |
| TOTAL DE ATIVOS | 0,00 | 0,00 | 0,00 |
| Ativos Constituídos na SPE | 0,00 | 0,00 | 0,00 |
| TOTAL DE PASSIVOS (I) | 0,00 | 0,00 | 0,00 |
| Obrigações decorrentes de Ativos Constituídos pela SPE | 0,00 | 0,00 | 0,00 |
| Provisões de PPP | 0,00 | 0,00 | 0,00 |
| Outros Passivos | 0,00 | 0,00 | 0,00 |
| ATOS POTENCIAIS PASSIVOS | 0,00 | 0,00 | 0,00 |
| Obrigações decorrentes de Ativos Constituídos pela SPE | 0,00 | 0,00 | 0,00 |
| Provisões de PPP | 0,00 | 0,00 | 0,00 |

| DESPESAS DE PPP | EXERCÍCIO ANTERIOR | EXERCÍCIO CORRENTE (EC) | <EC+1> | <EC+2> | <EC+3> | <EC+4> | <EC+5> | <EC+6> | <EC+7> | <EC+8> | <EC+9> |
|---|--------------------|-------------------------|--------|--------|--------|--------|--------|--------|--------|--------|--------|
| Do Ente Federado, exceto estatutais não dependentes (I) | 0,00 | 0,00 | 0,00 | 0,00 | 0,00 | 0,00 | 0,00 | 0,00 | 0,00 | 0,00 | 0,00 |
| Das Estatutais Não-dependentes | 0,00 | 0,00 | 0,00 | 0,00 | 0,00 | 0,00 | 0,00 | 0,00 | 0,00 | 0,00 | 0,00 |
| TOTAL DAS DESPESAS | 0,00 | 0,00 | 0,00 | 0,00 | 0,00 | 0,00 | 0,00 | 0,00 | 0,00 | 0,00 | 0,00 |
| PPP A CONTRATAR (II) | 0,00 | 0,00 | 0,00 | 0,00 | 0,00 | 0,00 | 0,00 | 0,00 | 0,00 | 0,00 | 0,00 |
| RECEITA CORRENTE LÍQUIDA (RCL) (III) | 0,00 | 0,00 | 0,00 | 0,00 | 0,00 | 0,00 | 0,00 | 0,00 | 0,00 | 0,00 | 0,00 |
| TOTAL DAS DESPESAS CONSIDERADA SPARA O LIMITE (IV = I + II) | 0,00 | 0,00 | 0,00 | 0,00 | 0,00 | 0,00 | 0,00 | 0,00 | 0,00 | 0,00 | 0,00 |
| TOTAL DAS DESPESAS / RCL (%) (V = IV / III) | 0,00 | 0,00 | 0,00 | 0,00 | 0,00 | 0,00 | 0,00 | 0,00 | 0,00 | 0,00 | 0,00 |

Nota:

FONTE: Sistema: FATOR CONTÁBIL, Unidade Responsável: PREFEITURA MUNICIPAL DE PINDOBAÇU, Emissão: 30/03/2017, às 15:09:36, Assinado Digitalmente no dia 30/03/2017, às 15:09:36.

HÉLIO PALMEIRA DE CARVALHO
Prefeito Municipal
CPF : 078.856.105-78

MAGNO FREITAS DA SILVA
Secretário de Finanças
CPF : 758.404.645-20

JOSE CARLOS PEREIRA DE MELO
Contador(a)
Reg. Prof.: 8214/BA



BA - EXECUTIVO

PREFEITURA MUNICIPAL DE PINDOBAÇU

RELATÓRIO RESUMIDO DE EXECUÇÃO ORÇAMENTÁRIA

DEMONSTRATIVO SIMPLIFICADO DO RELATÓRIO RESUMIDO DA EXECUÇÃO ORÇAMENTÁRIA

ORÇAMENTO FISCAL DA SEGURIDADE SOCIAL


(Janeiro a Fevereiro) - 1º Bimestre de 2017




| RREO - Anexo 14 (LRF, Art. 48) | | Em Reais | | | |
|---|--|---|---|----------------------------------|----------------------|
| BALANÇO ORÇAMENTÁRIO | | Até o Bimestre | | | |
| RECEITAS | | | | | |
| Previsão Inicial | | | | 71.085.717,73 | |
| Previsão Atualizada | | | | 71.085.717,73 | |
| Receitas Realizadas | | | | 7.238.989,26 | |
| Déficit Orçamentário | | | | 0,00 | |
| Saldos de Exercícios Anteriores (Utilizados para Créditos Adicionais) | | | | 0,00 | |
| DESPESAS | | | | | |
| Dotação Inicial | | | | 71.085.717,73 | |
| Créditos Iniciais | | | | 2.064.687,94 | |
| Dotação Atualizada | | | | 73.150.405,67 | |
| Despesas Empenhadas | | | | 26.987.038,32 | |
| Despesas Liquidadas | | | | 5.302.883,42 | |
| Despesas Pagas | | | | 4.571.555,15 | |
| Superávit Orçamentário | | | | 1.936.105,84 | |
| DESPESAS POR FUNÇÃO / SUBFUNÇÃO | | Até o Bimestre | | | |
| Despesas Empenhadas | | | | 26.987.038,32 | |
| Despesas Liquidadas | | | | 5.302.883,42 | |
| RECEITA CORRENTE LÍQUIDA - RCL | | Até o Bimestre | | | |
| Receita Corrente Líquida | | | | 7.238.989,26 | |
| RECEITAS E DESPESAS DOS REGIMES DE PREVIDÊNCIA | | Até o Bimestre | | | |
| Regime Geral de Previdência Social | | | | 0,00 | |
| Receitas Previdenciárias Realizadas (I) | | | | 0,00 | |
| Despesas Previdenciárias Liquidadas (II) | | | | 0,00 | |
| Resultado Previdenciário (III) = (I - II) | | | | 0,00 | |
| Regime Próprio de Previdência dos Servidores | | | | 0,00 | |
| Receitas Previdenciárias Realizadas (IV) | | | | 0,00 | |
| Despesas Previdenciárias Liquidadas (V) | | | | 0,00 | |
| Resultado Previdenciário (VI) = (IV - V) | | | | 0,00 | |
| RESULTADO NOMINAL E PRIMÁRIO | | Meta Fixada no Anexo de Metas Fiscais da LDO (a) | Resultado Apurado Até o Bimestre (b) | % em Relação à Meta (b/a) | |
| Resultado Nominal | | 0,00 | 1.581.717,34 | 0,00 | |
| Resultado Primário | | 0,00 | -18.950.835,19 | 0,00 | |
| RESTOS A PAGAR A PAGAR POR PODER E MINISTÉRIO PÚBLICO | | Inscrição | Cancelamento Até o Bimestre | Pagamento Até o Bimestre | Saldo a Pagar |
| RESTOS A PAGAR PROCESSADOS | | 0,00 | 0,00 | 0,00 | 0,00 |
| Poder Executivo | | 0,00 | 0,00 | 0,00 | 0,00 |
| Poder Legislativo | | 0,00 | 0,00 | 0,00 | 0,00 |
| Poder Poder Judiciário | | 0,00 | 0,00 | 0,00 | 0,00 |
| Ministério Público | | 0,00 | 0,00 | 0,00 | 0,00 |
| RESTOS A PAGAR NÃO-PROCESSADOS | | 0,00 | 0,00 | 0,00 | 0,00 |
| Poder Executivo | | 0,00 | 0,00 | 0,00 | 0,00 |
| Poder Legislativo | | 0,00 | 0,00 | 0,00 | 0,00 |
| Poder Poder Judiciário | | 0,00 | 0,00 | 0,00 | 0,00 |
| Ministério Público | | 0,00 | 0,00 | 0,00 | 0,00 |
| TOTAL | | 0,00 | 0,00 | 0,00 | 0,00 |
| DESPESAS COM MANUTENÇÃO E DESENVOLVIMENTO DO ENSINO | | Valor Apurado Até o Bimestre | Límites Constitucionais Anuais | | |
| | | | % Mínimo a Aplicar no Exercício | % Aplicado Até o Bimestre | |
| Mínimo Anual de <18% / 25%> das Receitas de Impostos na Manutenção e Desenvolvimento do Ensino | | 0,00 | <18% / 25%> | 0,00 | |
| Mínimo Anual de 60% do FUNDEB na Remuneração do Magistério com Ensino Fundamental e Médio | | 0,00 | 60% | 0,00 | |
| Mínimo Anual de 60% do FUNDEB na Remuneração do Magistério com Educação Infantil e Ensino Fundamental | | 0,00 | 60% | 0,00 | |
| Complementação da União ao FUNDEB | | 0,00 | 100% | 0,00 | |
| RECEITAS DE OPERAÇÕES DE CRÉDITO E DESPESAS DE CAPITAL | | Valor Apurado Até o Bimestre | Saldo não realizado | | |
| Receitas de Operação de Crédito | | 0,00 | | 27.000,00 | |
| Despesa de Capital Líquida | | 943.121,68 | | 20.762.641,67 | |
| PROJEÇÃO ATUARIAL DOS REGIMES DE PREVIDÊNCIA | | Exercício | 10º Exercício | 20º Exercício | 35º Exercício |
| Regime Geral de Previdência Social | | 0,00 | 0,00 | 0,00 | 0,00 |
| Receitas Previdenciárias (I) | | 0,00 | 0,00 | 0,00 | 0,00 |
| Despesas Previdenciárias (II) | | 0,00 | 0,00 | 0,00 | 0,00 |
| Resultado Previdenciário (III) = (I - II) | | 0,00 | 0,00 | 0,00 | 0,00 |
| Regime Próprio de Previdência dos Servidores | | 0,00 | 0,00 | 0,00 | 0,00 |
| Receitas Previdenciárias (IV) | | 0,00 | 0,00 | 0,00 | 0,00 |
| Despesas Previdenciárias (V) | | 0,00 | 0,00 | 0,00 | 0,00 |
| Resultado Previdenciário (VI) = (IV - V) | | 0,00 | 0,00 | 0,00 | 0,00 |
| RECEITA DA ALIENAÇÃO DE ATIVOS E APLICAÇÃO DOS RECURSOS | | Valor Apurado Até o Bimestre | Saldo a realizado | | |
| Receita de Capital Resultante de Alienação de Ativos | | 0,00 | | 0,00 | |
| Aplicação dos Recursos da Alienação de Ativos | | 0,00 | | 0,00 | |
| DESPESAS COM AÇÕES E SERVIÇOS PÚBLICOS DE SAÚDE | | Valor Apurado Até o Bimestre | Límites Constitucionais Anual | | |
| | | | % Mínimo a Aplicar no Exercício | % Aplicado Até o Bimestre | |
| Despesas com Ações e Serviços Públicos de Saúde executadas com recursos de impostos | | 0,00 | 0,00 | 0,00 | |
| DESPESAS DE CARÁTER CONTINUADO DERIVADAS DE PPP | | Valor Apurado no Exercício Corrente | | | |
| Total das Despesas / RCL (%) | | | | 0,00 | |

FONTE: Sistema: FATOR CONTÁBIL, Unidade Responsável: PREFEITURA MUNICIPAL DE PINDOBAÇU, Emissão: 30/03/2017, às 15:12:57, Assinado Digitalmente no dia 30/03/2017, às 15:12:57.


HÉLIO PALMEIRA DE CARVALHO
 Prefeito Municipal
 CPF : 078.856.105-78


MAGNO FREITAS DA SILVA
 Secretário de Finanças
 CPF : 758.404.645-20


JOSE CARLOS PEREIRA DE MELO
 Contador(a)
 Reg. Prof.: 8214/BA



BA - EXECUTIVO
PREFEITURA MUNICIPAL DE PINDOBAÇU
 RELATÓRIO RESUMIDO DE EXECUÇÃO ORÇAMENTÁRIA
DEMONSTRATIVO DE SENTENÇAS JUDICIAIS
 ORÇAMENTO FISCAL DA SEGURIDADE SOCIAL
 Fevereiro de 2017

Artigos 19, § 4º e 30º, § 7º da L.C. 101/00 (Portaria TCM/BA Nº 460)

| Beneficiário | Determinação | | Nº NE de Origem | Pagamento | | |
|--------------|--------------|-------------|-----------------|-----------|-------------|----------|
| | Data | Valor | | Data | Valor | Nº do PP |
| TOTAL | - | 0,00 | - | - | 0,00 | - |

HÉLIO PALMEIRA DE CARVALHO
 Prefeito Municipal
 CPF : 078.856.105-78

MAGNO FREITAS DA SILVA
 Secretário de Finanças
 CPF : 758.404.645-20

JOSE CARLOS PEREIRA DE MELO
 Contador(a)
 Reg. Prof.: 8214/BA