



DIÁRIO OFICIAL

Prefeitura Municipal de Pindobaçu - Bahia

ANO V - Edição Nº 117

BAHIA - 28 de Julho de 2017 - Sexta-feira



Prefeitura Municipal de Pindobaçu publica:

Relatórios Resumidos da Execução Orçamentária - RREO 3º Bimestre 2017.



Este documento está disponibilizado no site www.impublicacoes.org/pm_pindobacu

Documento assinado digitalmente conforme MP nº - 2.200-2 de 24/08/2001, que institui a infraestrutura de Chaves Públicas Brasileira - ICP-Brasil.

Imprensa Oficial



BA - EXECUTIVO

PREFEITURA MUNICIPAL DE PINDOBAÇU

RELATÓRIO RESUMIDO DE EXECUÇÃO ORÇAMENTÁRIA

BALANÇO ORÇAMENTÁRIO

ORÇAMENTO FISCAL DA SEGURIDADE SOCIAL

(Janeiro a Junho) - 3º Bimestre de 2017



RREO - Anexo 1 (LRF, Art. 52, inciso I, alíneas "a" e "b" do inciso II e §1º)

Em Reais

RECEITAS	PREVISÃO INICIAL	PREVISÃO ATUALIZADA (a)	RECEITAS REALIZADAS				SALDO (a-c)
			No Bimestre (b)	% (b/a)	Até o Bimestre (c)	% (c/a)	
RECEITAS (EXCETO INTRA-ORÇAMENTÁRIAS) (I)	71.085.717,73	71.085.717,73	7.357.614,24	10,35	31.891.950,54	44,86	39.193.767,19
RECEITAS CORRENTES	69.449.517,73	69.449.517,73	7.357.614,24	10,59	31.891.950,54	45,92	37.557.567,19
RECEITA TRIBUTARIA	1.156.652,24	1.156.652,24	253.132,97	21,88	1.195.576,91	103,37	-38.924,67
Impostos	998.512,45	998.512,45	230.617,29	23,10	1.119.874,63	112,15	-121.362,18
Imp. s/o Patrimonio e a Renda	548.245,11	548.245,11	165.021,13	30,10	789.165,53	143,94	-240.920,42
Imp. s/a Producao e a Circulacao	450.267,34	450.267,34	65.596,16	14,57	330.709,10	73,45	119.558,24
Taxas	57.684,32	57.684,32	22.444,47	38,91	75.481,21	130,85	-17.796,89
Taxas p/Exercicio Poder de Policia	39.684,32	39.684,32	20.924,61	52,73	67.393,73	169,82	-27.709,41
Taxas p/Prestacao de Servicos	18.000,00	18.000,00	1.519,86	8,44	8.087,48	44,93	9.912,52
Contribuicao de Melhoria	100.455,47	100.455,47	71,21	0,07	221,07	0,22	100.234,40
RECEITA DE CONTRIBUICOES	4.500,00	4.500,00	0,00	0,00	0,00	0,00	4.500,00
Cont. Para Custeio do Serv. de Iluminação Publica - Ordinários	4.500,00	4.500,00	0,00	0,00	0,00	0,00	4.500,00
RECEITA PATRIMONIAL	618.000,01	618.000,01	124.354,35	20,12	317.398,86	51,36	300.601,15
Receitas de Valores Mobiliarios	609.000,01	609.000,01	124.354,35	20,42	317.398,86	52,12	291.601,15
Outras receitas Patrimoniais	9.000,00	9.000,00	0,00	0,00	0,00	0,00	9.000,00
RECEITAS DE SERVICOS	1.178.000,00	1.178.000,00	137.018,78	11,63	374.299,80	31,77	803.700,20
TRANSFERENCIAS CORRENTES	66.304.365,48	66.304.365,48	6.809.851,80	10,27	29.938.291,94	45,15	36.366.073,54
Transferencias Intergovernamentais	56.717.655,48	56.717.655,48	6.809.851,80	12,01	29.938.291,94	52,78	26.779.363,54
Transferencias da Uniao	25.849.904,87	25.849.904,87	3.536.843,23	13,68	9.782.742,78	37,84	16.067.162,09
Transferencias dos estados	2.961.129,60	2.961.129,60	416.462,53	14,06	1.087.520,27	36,73	1.873.609,33
Transferencias Multigovernamentais	27.905.621,01	27.905.621,01	2.856.546,04	10,24	19.068.028,89	68,33	8.837.592,12
Transferencias de Convenios	9.586.710,00	9.586.710,00	0,00	0,00	0,00	0,00	9.586.710,00
Convênios com a UNIÃO	8.362.710,00	8.362.710,00	0,00	0,00	0,00	0,00	8.362.710,00
Convênio com o ESTADO	1.224.000,00	1.224.000,00	0,00	0,00	0,00	0,00	1.224.000,00
OUTRAS RECEITAS CORRENTES	188.000,00	188.000,00	33.256,34	17,69	66.383,03	35,31	121.616,97
Multas e Juros	14.600,00	14.600,00	12.088,32	82,80	22.654,85	155,17	-8.054,85
Multas e Juros de Mora dos Tributos	1.800,00	1.800,00	6.548,35	363,80	10.743,74	596,87	-8.943,74
Indenizacoes e Restituicoes	8.600,00	8.600,00	0,00	0,00	0,00	0,00	8.600,00
Indenizações	2.000,00	2.000,00	0,00	0,00	0,00	0,00	2.000,00
Restituições	6.600,00	6.600,00	0,00	0,00	0,00	0,00	6.600,00
Receitas da Dívida Ativa	155.800,00	155.800,00	18.306,12	11,75	39.081,95	25,08	116.718,05
Receita da Dívida Ativa Tributária	54.000,00	54.000,00	18.306,12	33,90	39.026,72	72,27	14.973,28
Rec.da dívida Ativa não tributária	101.800,00	101.800,00	0,00	0,00	55,23	0,05	101.744,77
Receitas Diversas	9.000,00	9.000,00	2.861,90	31,80	4.646,23	51,62	4.353,77
RECEITAS DE CAPITAL	1.636.200,00	1.636.200,00	0,00	0,00	0,00	0,00	1.636.200,00
ALIENACAO DE BENS	27.000,00	27.000,00	0,00	0,00	0,00	0,00	27.000,00
Alienacao de Bens Moveis	18.000,00	18.000,00	0,00	0,00	0,00	0,00	18.000,00
Alienação de Outros Bens Móveis - Alienação de Bens	18.000,00	18.000,00	0,00	0,00	0,00	0,00	18.000,00
Alienacao de Bens Imoveis	9.000,00	9.000,00	0,00	0,00	0,00	0,00	9.000,00
Alienação de Outros Bens Imóveis - Alienação de Bens	9.000,00	9.000,00	0,00	0,00	0,00	0,00	9.000,00
TRANSFERENCIAS DE CAPITAL	1.609.200,00	1.609.200,00	0,00	0,00	0,00	0,00	1.609.200,00
Transferencias de Convenios	1.609.200,00	1.609.200,00	0,00	0,00	0,00	0,00	1.609.200,00
Convênio com a UNIÃO	1.294.200,00	1.294.200,00	0,00	0,00	0,00	0,00	1.294.200,00
Convênio com o ESTADO	315.000,00	315.000,00	0,00	0,00	0,00	0,00	315.000,00



BA - EXECUTIVO

PREFEITURA MUNICIPAL DE PINDOBAÇU

RELATÓRIO RESUMIDO DE EXECUÇÃO ORÇAMENTÁRIA

BALANÇO ORÇAMENTÁRIO

ORÇAMENTO FISCAL DA SEGURIDADE SOCIAL

(Janeiro a Junho) - 3º Bimestre de 2017



RECEITAS (INTRA-ORÇAMENTÁRIAS) (II)	0,00	0,00	0,00	0,00	0,00	0,00	0,00
SUBTOTAL DAS RECEITAS (III) = (I + II)	71.085.717,73	71.085.717,73	7.357.614,24	10,35	31.891.950,54	44,86	39.193.767,19
OPERAÇÕES DE CRÉDITO / REFINANCIAMENTO (IV)	0,00	0,00	0,00	0,00	0,00	0,00	0,00
Operações de Crédito Internas	0,00	0,00	0,00	0,00	0,00	0,00	0,00
Mobiliária	0,00	0,00	0,00	0,00	0,00	0,00	0,00
Contratual	0,00	0,00	0,00	0,00	0,00	0,00	0,00
Operações de Crédito Externas	0,00	0,00	0,00	0,00	0,00	0,00	0,00
Mobiliária	0,00	0,00	0,00	0,00	0,00	0,00	0,00
Contratual	0,00	0,00	0,00	0,00	0,00	0,00	0,00
SUBTOTAL COM REFINANCIAMENTO (V) = (III + IV)	71.085.717,73	71.085.717,73	7.357.614,24	10,35	31.891.950,54	44,86	39.193.767,19
DÉFICIT (VI)	--	--	--	--	0,00	--	--
TOTAL (VII) = (V + VI)	71.085.717,73	71.085.717,73	7.357.614,24	10,35	31.891.950,54	44,86	39.193.767,19
SALDOS DE EXERCÍCIOS ANTERIORES (UTILIZADOS PARA CRÉDITOS ADICIONAIS)	--	--	--	--	--	--	--
Superávit Financeiro	--	--	--	--	--	--	--
Reabertura de Créditos Adicionais	--	--	--	--	--	--	--



DESPESAS	DOTAÇÃO INICIAL (d)	DOTAÇÃO ATUALIZADA (e)	DESPESAS EMPENHADAS		SALDO (g)=(e-f)	DESPESAS LIQUIDADAS		SALDO (i)=(e-h)	DESPESAS PAGAS ATÉ O MÊS (j)	INSCRITAS EM RESTOS A PAGAR NÃO PROCESSADOS* (k)
			No Bimestre	Até o Bimestre (f)		No Bimestre	Até o Bimestre (h)			
DESPESAS (EXCETO INTRA-ORÇAMENTÁRIAS) (VIII)	71.085.717,73	72.250.136,62	6.063.078,71	40.682.934,20	31.567.202,42	9.465.923,37	21.920.681,29	50.329.455,33	21.499.696,74	0,00
DESPESAS CORRENTES	49.370.954,38	51.189.764,27	5.460.627,43	37.397.686,14	13.792.078,13	8.699.010,74	18.994.233,02	32.195.531,25	18.573.248,47	0,00
PESSOAL E ENCARGOS SOCIAIS	25.553.627,87	26.594.985,81	714.973,08	24.808.210,83	1.786.774,98	5.641.897,11	12.351.116,31	14.243.869,50	12.351.116,31	0,00
JUROS E ENCARGOS DA DÍVIDA	18.000,00	0,00	0,00	0,00	0,00	0,00	0,00	0,00	0,00	0,00
OUTRAS DESPESAS CORRENTES	23.799.326,51	24.594.778,46	4.745.654,35	12.589.475,31	12.005.303,15	3.057.113,63	6.643.116,71	17.951.661,75	6.222.132,16	0,00
DESPESAS DE CAPITAL	21.705.763,35	21.051.372,35	602.451,28	3.285.248,06	17.766.124,29	766.912,63	2.926.448,27	18.124.924,08	2.926.448,27	0,00
INVESTIMENTOS	21.325.063,35	20.748.995,35	502.451,28	2.982.871,66	17.766.123,69	621.291,94	2.670.297,57	18.078.697,78	2.670.297,57	0,00
AMORTIZAÇÃO DA DÍVIDA	380.700,00	302.377,00	100.000,00	302.376,40	0,60	145.620,69	256.150,70	46.226,30	256.150,70	0,00
RESERVA DE CONTINGÊNCIA	9.000,00	9.000,00	0,00	0,00	9.000,00	0,00	0,00	9.000,00	0,00	0,00
t	9.000,00	9.000,00	0,00	0,00	9.000,00	0,00	0,00	9.000,00	0,00	0,00
DESPESAS (INTRA-ORÇAMENTÁRIAS) (IX)	0,00	0,00	0,00	0,00	0,00	0,00	0,00	0,00	0,00	0,00
SUBTOTAL DAS DESPESAS (X) = (VIII + IX)	71.085.717,73	72.250.136,62	6.063.078,71	40.682.934,20	31.567.202,42	9.465.923,37	21.920.681,29	50.329.455,33	21.499.696,74	0,00
AMORTIZAÇÃO DA DÍV. / REFINANCIAMENTO (XI)	0,00	0,00	0,00	0,00	0,00	0,00	0,00	0,00	0,00	0,00
Amortização da Dívida Interna	0,00	0,00	0,00	0,00	0,00	0,00	0,00	0,00	0,00	0,00
Dívida Mobiliária	0,00	0,00	0,00	0,00	0,00	0,00	0,00	0,00	0,00	0,00
Outras Dívidas	0,00	0,00	0,00	0,00	0,00	0,00	0,00	0,00	0,00	0,00
Amortização da Dívida Externa	0,00	0,00	0,00	0,00	0,00	0,00	0,00	0,00	0,00	0,00
Dívida Mobiliária	0,00	0,00	0,00	0,00	0,00	0,00	0,00	0,00	0,00	0,00
Outras Dívidas	0,00	0,00	0,00	0,00	0,00	0,00	0,00	0,00	0,00	0,00
SUBTOTAL C/ REFINANCIAMENTO (XII) = (XI + XII)	71.085.717,73	72.250.136,62	6.063.078,71	40.682.934,20	31.567.202,42	9.465.923,37	21.920.681,29	50.329.455,33	21.499.696,74	0,00
SUPERÁVIT (XIII)	--	--	--	--	--	--	9.971.269,25	--	--	--
TOTAL (XIV) = (XII + XIII)	0,00	0,00	0,00	0,00	0,00	0,00	0,00	0,00	0,00	0,00
RESERVA DO RPPS	0,00	0,00	0,00	0,00	0,00	0,00	0,00	0,00	0,00	0,00

FONTE: Sistema FATOR CONTÁBIL, Unidade Responsável: PREFEITURA MUNICIPAL DE PINDOBAÇU, Emissão: 28/07/2017, às 15:12:29, Assinado Digitalmente no dia 28/07/2017, às 15:12:29.

HÉLIO PALMEIRA DE CARVALHO
Prefeito Municipal
CPF : 078.856.105-78

MAGNO FREITAS DA SILVA
Secretário de Finanças
CPF : 758.404.645-20

JOSE CARLOS PEREIRA DE MELO
Contador(a)
Reg. Prof.: 8214/BA



BA - EXECUTIVO

PREFEITURA MUNICIPAL DE PINDOBAÇU

RELATÓRIO RESUMIDO DE EXECUÇÃO ORÇAMENTÁRIA

DEMONSTRATIVO DA EXECUÇÃO DAS DESPESAS POR FUNÇÃO/SUBFUNÇÃO

ORÇAMENTO FISCAL DA SEGURIDADE SOCIAL

(Janeiro a Junho) - 3º Bimestre de 2017



RREO - Anexo 2 (LRF, Art. 52, inciso II, alínea "e")

FUNÇÃO / SUBFUNÇÃO	DOTAÇÃO INICIAL	DOTAÇÃO ATUALIZADA (a)	DESPESAS EMPENHADAS			SALDO (c) = (a-b)	DESPESAS LIQUIDADAS			SALDO (e) = (a-d)	INSCRITAS EM RESTOS A PAGAR NÃO PROCESSADOS* (f)
			No Bimestre	Até o Bimestre (b)	% (b/total b)		No Bimestre	Até o Bimestre (d)	% (d/total d)		
DESPESAS (EXCETO INTRA-ORÇAMENTÁRIAS) (1)	71.085.717,73	72.250.136,62	6.063.078,71	40.682.934,20	100,00	31.567.202,42	9.465.923,37	21.920.681,29	100,00	50.329.455,33	0,00
LEGISLATIVA	1.900.000,00	1.900.000,00	103.642,80	1.399.545,70	3,44	500.454,30	246.838,52	684.668,47	3,12	1.215.331,53	0,00
Ação Legislativa	1.900.000,00	1.900.000,00	103.642,80	1.399.545,70	3,44	500.454,30	246.838,52	684.668,47	3,12	1.215.331,53	0,00
ADMINISTRAÇÃO	4.981.500,87	6.167.409,76	1.276.272,46	5.833.773,81	14,34	333.635,95	1.352.192,62	3.436.877,67	15,68	2.730.532,09	0,00
Planejamento e Orçamento	378.000,00	302.377,00	100.000,00	302.376,40	0,74	0,60	145.620,69	256.150,70	1,17	46.226,30	0,00
Administração Geral	4.010.772,76	5.503.652,76	1.088.950,47	5.189.103,06	12,75	314.549,70	1.101.950,44	2.939.556,35	13,41	2.564.096,41	0,00
Administração de Receitas	577.428,11	361.380,00	87.321,99	342.294,35	0,84	19.085,65	104.621,49	241.170,62	1,10	120.209,38	0,00
Infra-estrutura Urbana	15.300,00	0,00	0,00	0,00	0,00	0,00	0,00	0,00	0,00	0,00	0,00
ASSISTÊNCIA SOCIAL	1.968.519,60	1.968.519,60	290.923,20	816.102,03	2,01	1.152.417,57	277.760,59	506.667,28	2,31	1.461.852,32	0,00
Assistência à Criança e ao Adolescente	910.929,60	792.160,60	110.067,59	182.372,59	0,45	609.788,01	78.498,88	118.138,45	0,54	674.022,15	0,00
Assistência Comunitária	1.057.590,00	1.176.359,00	180.855,71	633.729,44	1,56	542.629,56	199.261,71	388.528,83	1,77	787.830,17	0,00
SAÚDE	9.761.704,88	9.761.704,88	1.744.521,24	6.686.124,67	16,43	3.075.580,21	1.871.584,20	4.188.306,61	19,11	5.573.398,27	0,00
Administração Geral	46.800,00	4.380,00	-16.120,00	1.880,00	0,00	2.500,00	1.880,00	1.880,00	0,01	2.500,00	0,00
Atenção Básica	6.507.717,55	6.162.343,55	1.111.869,10	4.785.167,28	11,76	1.377.176,27	1.579.744,25	3.477.709,21	15,86	2.684.634,34	0,00
Assistência Hospitalar e Ambulatorial	1.886.286,31	2.282.080,31	648.772,14	1.899.077,39	4,67	383.002,92	289.959,95	708.717,40	3,23	1.573.362,91	0,00
Vigilância Sanitária	1.320.901,02	1.312.901,02	0,00	0,00	0,00	1.312.901,02	0,00	0,00	0,00	1.312.901,02	0,00
EDUCAÇÃO	39.811.582,38	39.804.382,38	1.788.210,83	22.287.315,66	54,78	17.517.066,72	4.930.419,86	11.314.398,64	51,62	28.489.983,74	0,00
Ensino Fundamental	31.095.082,39	31.006.771,39	1.758.735,83	15.505.927,62	38,11	15.500.843,77	3.865.391,98	9.143.386,37	41,71	21.863.385,02	0,00
Ensino Médio	156.600,00	174.300,00	17.600,00	17.600,00	0,04	156.700,00	17.600,00	17.600,00	0,08	156.700,00	0,00
Ensino Superior	6.300,00	0,00	0,00	0,00	0,00	0,00	0,00	0,00	0,00	0,00	0,00
Educação Infantil	8.553.599,99	8.623.310,99	11.875,00	6.763.788,04	16,63	1.859.522,95	1.047.427,88	2.153.412,27	9,82	6.469.898,72	0,00
CULTURA	366.300,00	294.580,00	11.050,00	11.050,00	0,03	283.530,00	4.700,00	4.700,00	0,02	289.880,00	0,00
Difusão Cultural	366.300,00	294.580,00	11.050,00	11.050,00	0,03	283.530,00	4.700,00	4.700,00	0,02	289.880,00	0,00
URBANISMO	5.458.500,00	5.937.829,00	799.818,40	2.077.136,99	5,11	3.860.692,01	435.280,46	1.060.754,14	4,84	4.877.074,86	0,00
Infra-estrutura Urbana	1.693.800,00	1.674.000,00	0,00	103.056,75	0,25	1.570.943,25	41.597,44	41.597,44	0,19	1.632.402,56	0,00
Serviços Urbanos	1.532.700,00	2.040.829,00	799.818,40	1.974.080,24	4,85	66.748,76	393.683,02	1.019.156,70	4,65	1.021.672,30	0,00
Habituação Urbana	2.221.200,00	2.221.200,00	0,00	0,00	0,00	2.221.200,00	0,00	0,00	0,00	2.221.200,00	0,00
Saneamento Básico Urbano	10.800,00	1.800,00	0,00	0,00	0,00	1.800,00	0,00	0,00	0,00	1.800,00	0,00

Sistema FatorContabil - Fator Sistemas & Consultoria - (71) 3038-8800

Página: 1 de 2



SANEAMENTO	2.723.800,00	2.625.200,00	42.844,68	906.190,34	2,23	1.719.009,66	171.779,43	400.687,73	1,83	2.224.512,27	0,00
Saneamento Básico Urbano	2.723.800,00	2.625.200,00	42.844,68	906.190,34	2,23	1.719.009,66	171.779,43	400.687,73	1,83	2.224.512,27	0,00
GESTÃO AMBIENTAL	264.600,00	272.600,00	0,00	143.600,00	0,35	129.000,00	41.785,06	85.766,12	0,39	186.833,88	0,00
Preservação e Conservação Ambiental	264.600,00	272.600,00	0,00	143.600,00	0,35	129.000,00	41.785,06	85.766,12	0,39	186.833,88	0,00
AGRICULTURA	476.550,00	347.550,00	2.500,00	79.600,00	0,20	267.950,00	17.140,26	36.966,36	0,17	310.583,64	0,00
Extensão Rural	476.550,00	347.550,00	2.500,00	79.600,00	0,20	267.950,00	17.140,26	36.966,36	0,17	310.583,64	0,00
COMÉRCIO E SERVIÇOS	635.472,00	626.472,00	0,00	0,00	0,00	626.472,00	0,00	0,00	0,00	626.472,00	0,00
Promoção Comercial	635.472,00	626.472,00	0,00	0,00	0,00	626.472,00	0,00	0,00	0,00	626.472,00	0,00
COMUNICAÇÕES	50.400,00	0,00	0,00	0,00	0,00	0,00	0,00	0,00	0,00	0,00	0,00
Comunicação Social	50.400,00	0,00	0,00	0,00	0,00	0,00	0,00	0,00	0,00	0,00	0,00
ENERGIA	9.900,00	900,00	0,00	0,00	0,00	900,00	0,00	0,00	0,00	900,00	0,00
Energia Elétrica	9.900,00	900,00	0,00	0,00	0,00	900,00	0,00	0,00	0,00	900,00	0,00
TRANSPORTE	538.200,00	508.500,00	3.295,00	57.295,00	0,14	451.205,00	8.538,64	16.577,80	0,08	491.922,20	0,00
Transportes Coletivos Urbanos	459.000,00	450.000,00	0,00	0,00	0,00	450.000,00	0,00	0,00	0,00	450.000,00	0,00
Transporte Rodoviário	79.200,00	58.500,00	3.295,00	57.295,00	0,14	1.205,00	8.538,64	16.577,80	0,08	41.922,20	0,00
DESPORTO E LAZER	1.764.288,00	1.660.089,00	0,00	19.800,00	0,05	1.640.289,00	0,00	19.800,00	0,09	1.640.289,00	0,00
Desporto Comunitário	1.764.288,00	1.660.089,00	0,00	19.800,00	0,05	1.640.289,00	0,00	19.800,00	0,09	1.640.289,00	0,00
ENCARGOS ESPECIAIS	365.400,00	365.400,00	0,00	365.400,00	0,90	0,00	107.903,73	164.510,47	0,75	200.889,53	0,00
Proteção e Benefícios ao Trabalhador	365.400,00	365.400,00	0,00	365.400,00	0,90	0,00	107.903,73	164.510,47	0,75	200.889,53	0,00
RESERVA DE CONTINGÊNCIA	9.000,00	9.000,00	0,00	0,00	0,00	9.000,00	0,00	0,00	0,00	9.000,00	0,00
Reserva de Contingência	9.000,00	9.000,00	0,00	0,00	0,00	9.000,00	0,00	0,00	0,00	9.000,00	0,00
DESPESAS (INTRA-ORÇAMENTÁRIAS) (II)	0,00	0,00	0,00	0,00	0,00	0,00	0,00	0,00	0,00	0,00	0,00
TOTAL (III) = (I + II)	71.085.717,73	72.250.136,62	6.063.078,71	40.682.934,20	100,00	31.567.202,42	9.465.923,37	21.920.681,29	100,00	50.329.455,33	0,00

FONTE: Sistema FATOR CONTÁBIL, Unidade Responsável: PREFEITURA MUNICIPAL DE PINDOBAÇU, Emissão: 28/07/2017, às 15:13:40, Assinado Digitalmente no dia 28/07/2017, às 15:13:40.

HÉLIO PALMEIRA DE CARVALHO
Prefeito Municipal
CPF : 078.856.105-78

MAGNO FREITAS DA SILVA
Secretário de Finanças
CPF : 758.404.645-20

JOSE CARLOS PEREIRA DE MELO
Contador(a)
Reg. Prof.: 8214/BA



BA - EXECUTIVO

PREFEITURA MUNICIPAL DE PINDOBAÇU

RELATÓRIO RESUMIDO DE EXECUÇÃO ORÇAMENTÁRIA

DEMONSTRATIVO DA RECEITA CORRENTE LÍQUIDA

ORÇAMENTO FISCAL DA SEGURIDADE SOCIAL

Junho de 2017



RREO - Anexo 3 (LRF, Art. 53, inciso I)

Em Reais

ESPECIFICAÇÃO	RECEITAS REALIZADAS												TOTAL (L.T. 12 M.)	PREVISÃO ATUALIZADA 2017
	07/2016	08/2016	09/2016	10/2016	11/2016	12/2016	01/2017	02/2017	03/2017	04/2017	05/2017	06/2017		
RECEITAS CORRENTES (I)	0,00	0,00	0,00	0,00	0,00	65.925.345,87	2.818.079,49	5.222.066,34	14.177.044,66	3.585.888,75	4.272.818,12	3.765.673,53	99.766.916,76	73.155.868,51
Recursos Tributários	0,00	0,00	0,00	0,00	0,00	1.077.336,66	47.494,05	61.620,51	265.614,54	567.714,84	163.668,40	89.464,57	2.272.913,57	1.156.652,24
IPTU	0,00	0,00	0,00	0,00	0,00	41.109,12	40,22	0,00	254,71	1.596,32	28.605,63	12.860,57	84.466,57	42.615,09
ISS	0,00	0,00	0,00	0,00	0,00	636.229,07	26.581,15	9.401,57	213.503,27	15.626,95	40.521,25	25.074,91	966.938,17	450.267,34
ITBI	0,00	0,00	0,00	0,00	0,00	44.179,24	1.310,00	4.760,00	4.820,00	7.334,00	3.780,00	7.580,00	73.763,24	23.238,86
IRRF	0,00	0,00	0,00	0,00	0,00	274.961,50	7.476,93	30.208,36	32.359,64	533.984,22	79.502,31	32.692,62	991.185,58	481.391,16
Outras Receitas Tributárias	0,00	0,00	0,00	0,00	0,00	80.857,73	12.085,75	17.250,58	14.676,92	9.173,35	11.259,21	11.256,47	156.560,01	158.139,79
Recursos de Contribuições	0,00	0,00	0,00	0,00	0,00	0,00	0,00	0,00	0,00	0,00	0,00	0,00	0,00	4.590,00
Recursos Patrimoniais	0,00	0,00	0,00	0,00	0,00	165.029,79	18.255,27	25.661,58	81.104,92	68.022,74	70.881,15	53.473,20	482.428,65	618.000,01
Recursos Agropecuários	0,00	0,00	0,00	0,00	0,00	0,00	0,00	0,00	0,00	0,00	0,00	0,00	0,00	0,00
Recursos Industriais	0,00	0,00	0,00	0,00	0,00	0,00	0,00	0,00	0,00	0,00	0,00	0,00	0,00	0,00
Recursos de Serviços	0,00	0,00	0,00	0,00	0,00	59.969,52	47.832,44	70.028,54	59.450,52	73.488,92	63.529,86	374.299,80	1.178.000,00	
Transferências Correntes	0,00	0,00	0,00	0,00	0,00	64.478.829,54	2.680.592,42	5.081.095,35	13.752.669,88	2.882.825,43	3.953.155,38	3.537.573,83	96.366.741,83	70.010.716,26
Cota-Parte do FPM	0,00	0,00	0,00	0,00	0,00	16.540.535,83	1.374.243,85	1.761.743,64	1.103.840,34	811.911,63	1.508.587,30	1.390.335,25	24.491.197,84	15.025.704,77
Cota-Parte do ICMS	0,00	0,00	0,00	0,00	0,00	0,00	0,00	0,00	0,00	0,00	0,00	0,00	0,00	0,00
Cota-Parte do IPVA	0,00	0,00	0,00	0,00	0,00	0,00	0,00	0,00	0,00	0,00	0,00	0,00	0,00	0,00
Cota-Parte do ITR	0,00	0,00	0,00	0,00	0,00	0,00	0,00	0,00	0,00	0,00	0,00	0,00	0,00	2.413.559,67
Transferências da LC 87/1996	0,00	0,00	0,00	0,00	0,00	8.942,61	770,05	770,05	770,05	770,05	770,05	770,05	13.562,91	11.001,33
Transferências da LC 61/1989	0,00	0,00	0,00	0,00	0,00	0,00	0,00	0,00	0,00	0,00	0,00	0,00	0,00	0,00
Transferências do FUNDEB	0,00	0,00	0,00	0,00	0,00	35.371.219,48	809.295,60	2.378.512,53	11.767.324,51	1.256.350,21	1.546.486,84	1.310.059,20	54.439.248,37	27.905.621,01
Outras Transferências Correntes	0,00	0,00	0,00	0,00	0,00	12.558.131,62	496.282,92	940.009,13	880.734,98	813.793,54	897.311,19	836.409,33	17.422.732,71	24.655.029,48
Outras Receitas Correntes	0,00	0,00	0,00	0,00	0,00	204.149,88	11.768,23	5.856,46	7.626,78	7.875,22	11.624,27	21.632,07	270.532,91	188.000,00
DEDUÇÕES (II)	0,00	0,00	0,00	0,00	0,00	3.809.130,27	-309.926,31	-384.716,70	-267.706,42	-306.393,51	-359.741,13	-321.136,28	1.859.509,92	-3.706.350,78
Contrib. do Servidor para o Plano de Previdência	0,00	0,00	0,00	0,00	0,00	0,00	0,00	0,00	0,00	0,00	0,00	0,00	0,00	0,00
Compensação Financeira entre Regimes Previdenciários	0,00	0,00	0,00	0,00	0,00	0,00	0,00	0,00	0,00	0,00	0,00	0,00	0,00	0,00
Dedução de Receita para Formação do FUNDEB	0,00	0,00	0,00	0,00	0,00	3.809.130,27	-309.926,31	-384.716,70	-267.706,42	-306.393,51	-359.741,13	-321.136,28	1.859.509,92	-3.706.350,78
RECEITA CORRENTE LÍQUIDA (III) = (I - II)	0,00	0,00	0,00	0,00	0,00	69.734.476,14	2.508.153,18	4.837.349,64	13.909.338,24	3.279.495,24	3.913.076,99	3.444.537,25	101.626.426,68	69.449.517,73

FONTE: Sistema FATOR CONTÁBIL, Unidade Responsável: PREFEITURA MUNICIPAL DE PINDOBAÇU, Emissão: 28/07/2017, às 15:14:17, Assinado Digitalmente no dia 28/07/2017, às 15:14:17.

HÉLIO PALMEIRA DE CARVALHO
Prefeito Municipal
CPF : 078.856.105-78

MAGNO FREITAS DA SILVA
Secretário de Finanças
CPF : 758.404.645-20

JOSE CARLOS PEREIRA DE MELO
Controlador(a)
Reg. Prof.: 8214/BA



BA - EXECUTIVO

PREFEITURA MUNICIPAL DE PINDOBAÇU

RELATÓRIO RESUMIDO DE EXECUÇÃO ORÇAMENTÁRIA



DEMONSTRATIVO DAS RECEITAS E DESPESAS PREVIDENCIÁRIAS DO REGIME GERAL DE PREVIDÊNCIA SOCIAL

ORÇAMENTO FISCAL DA SEGURIDADE SOCIAL

(Janeiro a Junho) - 3º Bimestre de 2017

RREO - Anexo 4 (LRF, Art. 53, inciso II)

Em Reais

RECEITAS PREVIDENCIÁRIAS - RPPS	PREVISÃO INICIAL	PREVISÃO ATUALIZADA	RECEITAS REALIZADAS					
			Até o Bimestre 2017	Até o Bimestre 2016				
RECEITAS CORRENTES (I)	0,00	0,00	0,00	0,00				
Receita de Contribuições dos Segurados	0,00	0,00	0,00	0,00				
Civil	0,00	0,00	0,00	0,00				
Ativo	0,00	0,00	0,00	0,00				
Inativo	0,00	0,00	0,00	0,00				
Pensionista	0,00	0,00	0,00	0,00				
Militar	0,00	0,00	0,00	0,00				
Ativo	0,00	0,00	0,00	0,00				
Inativo	0,00	0,00	0,00	0,00				
Pensionista	0,00	0,00	0,00	0,00				
Receita de Contribuições Patronais	0,00	0,00	0,00	0,00				
Civil	0,00	0,00	0,00	0,00				
Ativo	0,00	0,00	0,00	0,00				
Inativo	0,00	0,00	0,00	0,00				
Pensionista	0,00	0,00	0,00	0,00				
Militar	0,00	0,00	0,00	0,00				
Ativo	0,00	0,00	0,00	0,00				
Inativo	0,00	0,00	0,00	0,00				
Pensionista	0,00	0,00	0,00	0,00				
Em Regime de Parcelamento de Débitos	0,00	0,00	0,00	0,00				
Receita Patrimonial	0,00	0,00	0,00	0,00				
Receitas Imobiliárias	0,00	0,00	0,00	0,00				
Receitas de Valores Imobiliários	0,00	0,00	0,00	0,00				
Outras Receitas Patrimoniais	0,00	0,00	0,00	0,00				
Receita de Serviços	0,00	0,00	0,00	0,00				
Receita de Aporte Periódico de Valores Predefinidos	0,00	0,00	0,00	0,00				
Outras Receitas Correntes	0,00	0,00	0,00	0,00				
Compensação Previdenciária do RGPS para o RPPS	0,00	0,00	0,00	0,00				
Demais Receitas Correntes	0,00	0,00	0,00	0,00				
RECEITAS DE CAPITAL (II)	0,00	0,00	0,00	0,00				
Alienação de Bens, Direitos e Ativos	0,00	0,00	0,00	0,00				
Amortização de Empréstimos	0,00	0,00	0,00	0,00				
Outras Receitas de Capital	0,00	0,00	0,00	0,00				
TOTAL DAS RECEITAS PREVIDENCIÁRIAS - RPPS(III) = (I + II)	0,00	0,00	0,00	0,00				
DESPESAS PREVIDENCIÁRIAS - RPPS	DOTAÇÃO INICIAL	DOTAÇÃO ATUALIZADA	DESPESAS EMPENHADAS		DESPESAS LIQUIDADAS		INSCRITAS EM RESTOS A PAGAR NÃO PROCESSADOS	
			Até o Bimestre 2017	Até o Bimestre 2016	Até o Bimestre 2017	Até o Bimestre 2016	Em 2017	Em 2016
ADMINISTRAÇÃO	0,00	0,00	0,00	0,00	0,00	0,00	0,00	0,00
Despesas Correntes	0,00	0,00	0,00	0,00	0,00	0,00	0,00	0,00
Despesas de Capital	0,00	0,00	0,00	0,00	0,00	0,00	0,00	0,00
PREVIDÊNCIA	0,00	0,00	0,00	0,00	0,00	0,00	0,00	0,00
Pessoal Civil	0,00	0,00	0,00	0,00	0,00	0,00	0,00	0,00
Aposentadorias	0,00	0,00	0,00	0,00	0,00	0,00	0,00	0,00
Pensões	0,00	0,00	0,00	0,00	0,00	0,00	0,00	0,00
Outros Benefícios Previdenciários	0,00	0,00	0,00	0,00	0,00	0,00	0,00	0,00
Pessoal Militar	0,00	0,00	0,00	0,00	0,00	0,00	0,00	0,00
Reformas	0,00	0,00	0,00	0,00	0,00	0,00	0,00	0,00
Pensões	0,00	0,00	0,00	0,00	0,00	0,00	0,00	0,00
Outros Benefícios Previdenciários	0,00	0,00	0,00	0,00	0,00	0,00	0,00	0,00
Outras Despesas Previdenciárias	0,00	0,00	0,00	0,00	0,00	0,00	0,00	0,00
Compensação Previdenciária do RPPS para o RGPS	0,00	0,00	0,00	0,00	0,00	0,00	0,00	0,00
Demais Despesas Previdenciárias	0,00	0,00	0,00	0,00	0,00	0,00	0,00	0,00
DESPESAS PREVIDENCIÁRIAS - RPPS (INTRA-ORÇAMENTÁRIAS) (V)	0,00	0,00	0,00	0,00	0,00	0,00	0,00	0,00
TOTAL DAS DESPESAS PREVIDENCIÁRIAS - RPPS (VI) = (IV + V)	0,00	0,00	0,00	0,00	0,00	0,00	0,00	0,00
RESULTADO PREVIDENCIÁRIO (VII) = (III - VI)	0,00	0,00	0,00	0,00	0,00	0,00	0,00	0,00



<u>RECURSOS RPPS ARRECADADOS EM EXERCÍCIOS ANTERIORES</u>		PREVISÃO ORÇAMENTÁRIA	
VALOR		0,00	
<u>RESERVA ORÇAMENTÁRIA DO RPPS</u>		PREVISÃO ORÇAMENTÁRIA	
VALOR		0,00	
<u>APORTES DE RECURSOS PARA O PLANO PREVIDENCIÁRIO DO RPPS</u>		<u>APORTES REALIZADOS</u>	
Plano de Amortização - Contribuição Patronal Suplementar		0,00	
Plano de Amortização - Aporte Periódico de Valores Predefinidos		0,00	
Outros Aportes para o RPPS		0,00	
Recursos para Cobertura de Déficit Financeiro		0,00	
<u>BENS E DIREITOS DO RPPS</u>		PERÍODO DE REFERÊNCIA	
		2017	2016
Caixa e Equivalentes de Caixa		0,00	0,00
Investimentos e Aplicações		0,00	0,00
Outros Bens e Direitos		0,00	0,00


PLANO FINANCEIRO


<u>RECEITAS PREVIDENCIÁRIAS - RPPS</u>	PREVISÃO INICIAL	PREVISÃO ATUALIZADA	RECEITAS REALIZADAS	
			Até o Bimestre 2017	Até o Bimestre 2016
RECEITAS CORRENTES (VIII)	0,00	0,00	0,00	0,00
Receita de Contribuições dos Segurados	0,00	0,00	0,00	0,00
Civil	0,00	0,00	0,00	0,00
Ativo	0,00	0,00	0,00	0,00
Inativo	0,00	0,00	0,00	0,00
Pensionista	0,00	0,00	0,00	0,00
Militar	0,00	0,00	0,00	0,00
Ativo	0,00	0,00	0,00	0,00
Inativo	0,00	0,00	0,00	0,00
Pensionista	0,00	0,00	0,00	0,00
Receita de Contribuições Patronais	0,00	0,00	0,00	0,00
Civil	0,00	0,00	0,00	0,00
Ativo	0,00	0,00	0,00	0,00
Inativo	0,00	0,00	0,00	0,00
Pensionista	0,00	0,00	0,00	0,00
Militar	0,00	0,00	0,00	0,00
Ativo	0,00	0,00	0,00	0,00
Inativo	0,00	0,00	0,00	0,00
Pensionista	0,00	0,00	0,00	0,00
Em Regime de Parcelamento de Débitos	0,00	0,00	0,00	0,00
Receita Patrimonial	0,00	0,00	0,00	0,00
Receitas Imobiliárias	0,00	0,00	0,00	0,00
Receitas de Valores Imobiliários	0,00	0,00	0,00	0,00
Outras Receitas Patrimoniais	0,00	0,00	0,00	0,00
Receita de Serviços	0,00	0,00	0,00	0,00
Outras Receitas Correntes	0,00	0,00	0,00	0,00
Compensação Previdenciária do RGPS para o RPPS	0,00	0,00	0,00	0,00
Demais Receitas Correntes	0,00	0,00	0,00	0,00
RECEITAS DE CAPITAL (IX)	0,00	0,00	0,00	0,00
Alienação de Bens, Direitos e Ativos	0,00	0,00	0,00	0,00
Amortização de Empréstimos	0,00	0,00	0,00	0,00
Outras Receitas de Capital	0,00	0,00	0,00	0,00
TOTAL DAS RECEITAS PREVIDENCIÁRIAS - RPPS(X) = (VIII + IX)	0,00	0,00	0,00	0,00



DESPESAS PREVIDENCIÁRIAS - RPPS	DOTAÇÃO INICIAL	DOTAÇÃO ATUALIZADA	DESPESAS EMPENHADAS		DESPESAS LIQUIDADAS		INSCRITAS EM RESTOS A PAGAR NÃO PROCESSADOS	
			Até o Bimestre 2017	Até o Bimestre 2016	Até o Bimestre 2017	Até o Bimestre 2016	Em 2017	Em 2016
ADMINISTRAÇÃO (XI)	0,00	0,00	0,00	0,00	0,00	0,00	0,00	0,00
Despesas Correntes	0,00	0,00	0,00	0,00	0,00	0,00	0,00	0,00
Despesas de Capital	0,00	0,00	0,00	0,00	0,00	0,00	0,00	0,00
PREVIDÊNCIA (XII)	0,00	0,00	0,00	0,00	0,00	0,00	0,00	0,00
Benefícios - Civil	0,00	0,00	0,00	0,00	0,00	0,00	0,00	0,00
Aposentadorias	0,00	0,00	0,00	0,00	0,00	0,00	0,00	0,00
Pensões	0,00	0,00	0,00	0,00	0,00	0,00	0,00	0,00
Outros Benefícios Previdenciários	0,00	0,00	0,00	0,00	0,00	0,00	0,00	0,00
Benefícios - Militar	0,00	0,00	0,00	0,00	0,00	0,00	0,00	0,00
Reformas	0,00	0,00	0,00	0,00	0,00	0,00	0,00	0,00
Pensões	0,00	0,00	0,00	0,00	0,00	0,00	0,00	0,00
Outros Benefícios Previdenciários	0,00	0,00	0,00	0,00	0,00	0,00	0,00	0,00
Outras Despesas Previdenciárias	0,00	0,00	0,00	0,00	0,00	0,00	0,00	0,00
Pensões	0,00	0,00	0,00	0,00	0,00	0,00	0,00	0,00
Outros Benefícios Previdenciários	0,00	0,00	0,00	0,00	0,00	0,00	0,00	0,00
DESPESAS PREVIDENCIÁRIAS - RPPS (INTRA-ORÇAMENTÁRIAS) (V)	0,00	0,00	0,00	0,00	0,00	0,00	0,00	0,00
TOTAL DAS DESPESAS PREVIDENCIÁRIAS RPPS (XIII) = (XI + XII)	0,00	0,00	0,00	0,00	0,00	0,00	0,00	0,00
RESULTADO PREVIDENCIÁRIO (XIV) = (X - XIII)	0,00	0,00	0,00	0,00	0,00	0,00	0,00	0,00
APORTES DE RECURSOS PARA O PLANO FINANCEIRO DO RPPS	APORTES REALIZADOS							
Recursos para Cobertura de Insuficiências Financeiras	0,00							
Recursos para Formação de Reserva	0,00							


 HÉLIO PALMEIRA DE CARVALHO
 Prefeito Municipal
 CPF : 078.856.105-78


 MAGNO FREITAS DA SILVA
 Secretário de Finanças
 CPF : 758.404.645-20


 JOSE CARLOS PEREIRA DE MELO
 Contador(a)
 Reg. Prof.: 8214/BA



BA - EXECUTIVO

PREFEITURA MUNICIPAL DE PINDOBAÇU

RELATÓRIO RESUMIDO DE EXECUÇÃO ORÇAMENTÁRIA

DEMONSTRATIVO DO RESULTADO NOMINAL

ORÇAMENTO FISCAL DA SEGURIDADE SOCIAL

(Janeiro a Junho) - 3º Bimestre de 2017



RREO - Anexo 5 (LRF, Art. 53, inciso III)

Em Reais

DÍVIDA FISCAL LÍQUIDA	SALDO		
	Em 31/Dez/2016 (a)	Em 2º Bimestre (b)	Em 3º Bimestre (c)
DÍVIDA CONSOLIDADA (I)	0,00	0,00	0,00
DEDUÇÕES (II)	2.108.766,55	14.403.987,46	12.306.555,02
Disponibilidade de Caixa	2.108.766,55	14.403.987,46	12.306.555,02
Disponibilidade de Caixa bruta	2.108.766,55	14.403.987,46	12.306.555,02
(-) Restos a Pagar Processados (Exceto precatórios)	0,00	0,00	0,00
Demais Haveres Financeiros	0,00	0,00	0,00
DÍVIDA CONSOLIDADA LÍQUIDA (III) = (I - II)	-2.108.766,55	-14.403.987,46	-12.306.555,02
RECEITA DE PRIVATIZAÇÕES (IV)	0,00	0,00	0,00
PASSIVOS RECONHECIDOS (V)	0,00	0,00	0,00
DÍVIDA FISCAL LÍQUIDA (VI) = (III + IV - V)	-2.108.766,55	-14.403.987,46	-12.306.555,02

RESULTADO NOMINAL	PERÍODO DE REFERÊNCIA	
	No Bimestre (VIc - VIb)	Até o Bimestre (VIc - VIa)
VALOR	2.097.432,44	-10.197.788,47

DISCRIMINAÇÃO DA META FISCAL	VALOR CORRENTE
META DE RESULTADO NOMINAL FIXADA NO AXEXO DE METAS FISCAIS DA LDO P/ O EXERCÍCIO DE REFERÊNCIA	0,00

FONTE: Sistema: FATOR CONTÁBIL, Unidade Responsável: PREFEITURA MUNICIPAL DE PINDOBAÇU, Emissão: 28/07/2017, às 15:16:37, Assinado Digitalmente no dia 28/07/2017, às 15:16:37.

HÉLIO PALMEIRA DE CARVALHO
Prefeito Municipal
CPF : 078.856.105-78

MAGNO FREITAS DA SILVA
Secretário de Finanças
CPF : 758.404.645-20

JOSE CARLOS PEREIRA DE MELO
Contador(a)
Reg. Prof.: 8214/BA



BA - EXECUTIVO

PREFEITURA MUNICIPAL DE PINDOBAÇU

RELATÓRIO RESUMIDO DE EXECUÇÃO ORÇAMENTÁRIA

DEMONSTRATIVO DO RESULTADO PRIMÁRIO - MUNICÍPIOS

ORÇAMENTO FISCAL DA SEGURIDADE SOCIAL

(Janeiro a Junho) - 3º Bimestre de 2017



RREO - Anexo 6 (LRF, Art. 53, inciso III)


Em reais

RECEITAS PRIMÁRIAS	PREVISÃO ATUALIZADA	RECEITAS REALIZADAS					
		Até o Bimestre 2017	Até o Bimestre 2016				
RECEITAS PRIMÁRIAS CORRENTES (I)	71.368.868,50	33.149.872,23	0,00				
Receitas Tributárias	1.156.652,24	1.195.576,91	0,00				
IPTU	43.615,09	43.357,45	0,00				
ISS	450.267,34	330.709,10	0,00				
ITBI	23.238,86	29.584,00	0,00				
IRRF	481.391,16	716.224,08	0,00				
Outras Receitas Tributárias	158.139,79	75.702,28	0,00				
Receitas de Contribuições	4.500,00	0,00	0,00				
Receitas Previdenciárias	0,00	0,00	0,00				
Outras Receitas de Contribuições	0,00	0,00	0,00				
Receita Patrimonial Líquida	9.000,00	0,00	0,00				
Receita Patrimonial	618.000,01	317.398,86	0,00				
(-) Aplicações Financeiras	609.000,01	317.398,86	0,00				
Transferências Correntes	70.010.716,26	31.887.912,29	0,00				
FPM	0,00	0,00	0,00				
ICMS	0,00	0,00	0,00				
Convênios	9.586.710,00	0,00	0,00				
Outras Transferências Correntes	60.424.006,26	31.887.912,29	0,00				
Demais Receitas Correntes	188.000,00	66.383,03	0,00				
Dívida Ativa	54.000,00	39.026,72	0,00				
Diversas Receitas Correntes	134.000,00	27.356,31	0,00				
RECEITAS DE CAPITAL (II)	1.636.200,00	0,00	0,00				
Operações de Crédito (III)	0,00	0,00	0,00				
Amortização de Empréstimos (IV)	0,00	0,00	0,00				
Alienação de Bens (V)	27.000,00	0,00	0,00				
Transferências de Capital	1.609.200,00	0,00	0,00				
Convênios	1.609.200,00	0,00	0,00				
Outras Transferências de Capital	0,00	0,00	0,00				
Outras Receitas de Capital	0,00	0,00	0,00				
RECEITAS PRIMÁRIAS DE CAPITAL (VI) = (II - III - IV - V)	1.609.200,00	0,00	0,00				
RECEITA PRIMÁRIA TOTAL (VII) = (I + VI)	72.978.068,50	33.149.872,23	0,00				
DESPESAS PRIMÁRIAS	DOTAÇÃO ATUALIZADA	DESPESAS EMPENHADAS		DESPESAS LIQUIDADAS		INSCRITAS EM RESTOS A PAGAR NÃO PROCESSADOS	
		Até o Bimestre 2017	Até o Bimestre 2016	Até o Bimestre 2017	Até o Bimestre 2016	Em 2017	Em 2016
DESPESAS CORRENTES (VIII)	51.189.764,27	37.397.686,14	910.363,19	18.994.233,02	0,00	0,00	0,00
Pessoal e Encargos Sociais	26.594.985,81	24.808.210,83	474.208,86	12.351.116,31	0,00	0,00	0,00
Juros e Encargos da Dívida (IX)	0,00	0,00	0,00	0,00	0,00	0,00	0,00
Outras Despesas Correntes	24.594.778,46	12.589.475,31	436.154,33	6.643.116,71	0,00	0,00	0,00
DESPESAS PRIMÁRIAS CORRENTES (X) = (VIII - IX)	51.189.764,27	37.397.686,14	910.363,19	18.994.233,02	0,00	0,00	0,00
DESPESAS DE CAPITAL (XI)	21.051.372,35	3.285.248,06	5,93	2.926.448,27	0,00	0,00	0,00
Investimentos	20.748.995,35	2.982.871,66	0,00	2.670.297,57	0,00	0,00	0,00
Inversões Financeiras	0,00	0,00	0,00	0,00	0,00	0,00	0,00
Concessão de Empréstimos (XII)	0,00	0,00	0,00	0,00	0,00	0,00	0,00
Aquisição de Títulos de Capital já Integralizado (XIII)	0,00	0,00	0,00	0,00	0,00	0,00	0,00
Demais Inversões Financeiras	0,00	0,00	0,00	0,00	0,00	0,00	0,00
Amortização da Dívida (XIV)	302.377,00	302.376,40	5,93	256.150,70	0,00	0,00	0,00
DESPESAS PRIMÁRIAS DE CAPITAL (XV) = (XI - XII - XIII - XIV)	20.748.995,35	2.982.871,66	0,00	2.670.297,57	0,00	0,00	0,00
RESERVA DE CONTINGÊNCIA (XVI)	18.000,00	--	--	--	--	--	--
RESERVA DO RPPS (XVII)	0,00	--	--	--	--	--	--
DESPESA PRIMÁRIA TOTAL (XVIII) = (X + XV + XVI + XVII)	71.956.759,62	40.380.557,80	910.363,19	21.664.530,59	0,00	0,00	0,00
RESULTADO PRIMÁRIO (XIX) = (VII - XVIII)	1.021.308,88	-7.230.685,57	-910.363,19	11.485.341,64	0,00		
SALDO DE EXERCÍCIOS ANTERIORES	--						
DISCRIMINAÇÃO DA META FISCAL				VALOR CORRENTE			
META DE RESULTADO PRIMÁRIO FIXADA NO ANEXO DE METAS FISCAIS DA LDO P/ O EXERCÍCIO DE REFERÊNCIA				0,00			

FONTE: Sistema: FATOR CONTÁBIL, Unidade Responsável: PREFEITURA MUNICIPAL DE PINDOBAÇU, Emissão: 28/07/2017, às 15:32:46, Assinado Digitalmente no dia 28/07/2017, às 15:32:46.


HÉLIO PALMEIRA DE CARVALHO
 Prefeito Municipal
 CPF : 078.856.105-78


MAGNO FREITAS DA SILVA
 Secretário de Finanças
 CPF : 758.404.645-20


JOSE CARLOS PEREIRA DE MELO
 Contador(a)
 Reg. Prof.: 8214/BA



BA - EXECUTIVO
PREFEITURA MUNICIPAL DE PINDOBAÇU
 RELATÓRIO RESUMIDO DE EXECUÇÃO ORÇAMENTÁRIA
DEMONSTRATIVOS DOS RESTOS A PAGAR POR PODER E ÓRGÃO
 ORÇAMENTO FISCAL DA SEGURIDADE SOCIAL
 (Janeiro a Junho) - 3º Bimestre de 2017

RREO - Anexo 7 (LRF, Art. 53, inciso V)

Em Reais

PODER / ÓRGÃO	RESTOS A PAGAR PROCESSADOS E NÃO PROCESSADOS LIQUIDADOS EM EXERCÍCIOS ANTERIORES					RESTOS A PAGAR NÃO PROCESSADOS					Saldo Total (a + b)	
	Inscritos		Pagos	Cancelados	Saldo (a)	Inscritos		Liquidados	Pagos	Cancelados		Saldo (b)
	Em Exercícios Anteriores	Em 31 de dezembro de 2016				Em Exercícios Anteriores	Em 31 de dezembro de 2016					
RESTOS A PAGAR (EXCETO INTRA-ORÇAMENTÁRIOS) (I)	0,00	266.424,87	266.424,87	0,00	0,00	0,00	0,00	0,00	0,00	0,00	0,00	0,00
PODER EXECUTIVO	0,00	266.424,87	266.424,87	0,00	0,00	0,00	0,00	0,00	0,00	0,00	0,00	0,00
PREFEITURA MUNICIPAL DE PINDOBAÇU	0,00	255.925,39	255.925,39	0,00	0,00	0,00	0,00	0,00	0,00	0,00	0,00	0,00
FUNDO MUNICIPAL DE ASSISTÊNCIA SOCIAL DE PINDOBAÇU	0,00	10.499,48	10.499,48	0,00	0,00	0,00	0,00	0,00	0,00	0,00	0,00	0,00
FUNDO MUNICIPAL DE SAÚDE PINDOBAÇU	0,00	0,00	0,00	0,00	0,00	0,00	0,00	0,00	0,00	0,00	0,00	0,00
SAAE DE PINDOBAÇU	0,00	0,00	0,00	0,00	0,00	0,00	0,00	0,00	0,00	0,00	0,00	0,00
PODER LEGISLATIVO	0,00	0,00	0,00	0,00	0,00	0,00	0,00	0,00	0,00	0,00	0,00	0,00
CÂMARA MUNICIPAL DE PINDOBAÇU	0,00	0,00	0,00	0,00	0,00	0,00	0,00	0,00	0,00	0,00	0,00	0,00
RESTOS A PAGAR (INTRA-ORÇAMENTÁRIOS) (II)	0,00	0,00	0,00	0,00	0,00	0,00	0,00	0,00	0,00	0,00	0,00	0,00
TOTAL (XIV) = (XII + XIII)	0,00	266.424,87	266.424,87	0,00	0,00	0,00	0,00	0,00	0,00	0,00	0,00	0,00

FONTE: Sistema FATOR CONTÁBIL, Unidade Responsável: PREFEITURA MUNICIPAL DE PINDOBAÇU, Emissão: 28/07/2017, às 15:33:49, Assinado Digitalmente no dia 28/07/2017, às 15:33:49.

HÉLIO PALMEIRA DE CARVALHO
 Prefeito Municipal
 CPF : 078.856.105-78

MAGNO FREITAS DA SILVA
 Secretário de Finanças
 CPF : 758.404.645-20

JOSE CARLOS PEREIRA DE MELO
 Contador(a)
 Reg. Prof.: 8214/BA



BA - EXECUTIVO

PREFEITURA MUNICIPAL DE PINDOBAÇU

RELATÓRIO RESUMIDO DE EXECUÇÃO ORÇAMENTÁRIA

DEMONSTRATIVO DAS RECEITAS E DESPESAS COM MANUTENÇÃO E DESENVOLVIMENTO DO ENSINO - MDE

ORÇAMENTO FISCAL DA SEGURIDADE SOCIAL

(Janeiro a Junho) - 3º Bimestre de 2017

RREO - Anexo 8 (LDB, art. 72)



Em Reais

RECEITAS DO ENSINO				
RECEITA RESULTANTE DE IMPOSTOS (caput do art. 212 da Constituição)	PREVISÃO INICIAL	PREVISÃO ATUALIZADA (a)	Até o Bimestre (b)	% (c) = (b/a)x100
1- RECEITA DE IMPOSTOS	998.512,45	998.512,45	1.119.874,63	112,15
1.1- Receita Resultante do Imposto sobre a Propriedade Predial e Territorial Urbana – IPTU	43.615,09	43.615,09	43.357,45	99,41
1.1.1- IPTU	43.615,09	43.615,09	43.357,45	99,41
1.1.2- Multas, Juros de Mora e Outros Encargos do IPTU	0,00	0,00	0,00	0,00
1.1.3- Dívida Ativa do IPTU	0,00	0,00	0,00	0,00
1.1.4- Multas, Juros de Mora, Atualização Monetária e Outros Encargos da Dívida Ativa do IPTU	0,00	0,00	0,00	0,00
1.1.5- (-) Deduções da Receita do IPTU	0,00	0,00	0,00	0,00
1.2- Receita Resultante do Imposto sobre Transmissão Inter Vivos – ITBI	23.238,86	23.238,86	29.584,00	127,30
1.2.1- ITBI	23.238,86	23.238,86	29.584,00	127,30
1.2.2- Multas, Juros de Mora e Outros Encargos do ITBI	0,00	0,00	0,00	0,00
1.2.3- Dívida Ativa do ITBI	0,00	0,00	0,00	0,00
1.2.4- Multas, Juros de Mora, Atualização Monetária e Outros Encargos da Dívida Ativa do ITBI	0,00	0,00	0,00	0,00
1.2.5- (-) Deduções da Receita do ITBI	0,00	0,00	0,00	0,00
1.3- Receita Resultante do Imposto sobre Serviços de Qualquer Natureza – ISS	450.267,34	450.267,34	330.709,10	73,45
1.3.1- ISS	450.267,34	450.267,34	330.709,10	73,45
1.3.2- Multas, Juros de Mora e Outros Encargos do ISS	0,00	0,00	0,00	0,00
1.3.3- Dívida Ativa do ISS	0,00	0,00	0,00	0,00
1.3.4- Multas, Juros de Mora, Atualização Monetária e Outros Encargos da Dívida Ativa do ISS	0,00	0,00	0,00	0,00
1.3.5- (-) Deduções da Receita do ISS	0,00	0,00	0,00	0,00
1.4- Receita Resultante do Imposto de Renda Retido na Fonte – IRRF	481.391,16	481.391,16	716.224,08	148,78
1.4.1- IRRF	481.391,16	481.391,16	716.224,08	148,78
1.4.2- Multas, Juros de Mora e Outros Encargos do IRRF	0,00	0,00	0,00	0,00
1.4.3- Dívida Ativa do IRRF	0,00	0,00	0,00	0,00
1.4.4- Multas, Juros de Mora, Atualização Monetária e Outros Encargos da Dívida Ativa do IRRF	0,00	0,00	0,00	0,00
1.4.5- (-) Deduções da Receita do IRRF	0,00	0,00	0,00	0,00
1.5- Receita Resultante do Imposto Territorial Rural – ITR (CF, art. 153, §4º, inciso III)	0,00	0,00	0,00	0,00
1.5.1- ITR	0,00	0,00	0,00	0,00
1.5.2- Multas, Juros de Mora e Outros Encargos do ITR	0,00	0,00	0,00	0,00
1.5.3- Dívida Ativa do ITR	0,00	0,00	0,00	0,00
1.5.4- Multas, Juros de Mora, Atualização Monetária e Outros Encargos da Dívida Ativa do ITR	0,00	0,00	0,00	0,00
1.5.5- (-) Deduções da Receita do ITR	0,00	0,00	0,00	0,00
2- RECEITA DE TRANSFERÊNCIAS CONSTITUCIONAIS E LEGAIS	2.424.361,00	2.424.361,00	4.620,30	0,19
2.1- Cota-Parte FPM	15.025.704,77	15.025.704,77	7.950.662,01	52,91
2.1.1- Parcela referente à CF, art. 159, I, alínea b	0,00	0,00	0,00	0,00
2.1.2- Parcela referente à CF, art. 159, I, alínea d	11.003.438,67	11.003.438,67	7.950.662,01	72,26
2.1.3- Parcela referente à CF, art. 159, I, alínea e	4.022.266,10	4.022.266,10	0,00	0,00
2.2- Cota-Parte ICMS	0,00	0,00	0,00	0,00
2.3- ICMS-Desoneração – L.C. nº87/1996	11.001,33	11.001,33	4.620,30	42,00
2.4- Cota-Parte IPI-Exportação	0,00	0,00	0,00	0,00
2.5- Cota-Parte ITR	2.413.359,67	2.413.359,67	0,00	0,00
2.6- Cota-Parte IPVA	0,00	0,00	0,00	0,00
2.7- Cota-Parte IOF-Ouro	0,00	0,00	0,00	0,00
3- TOTAL DA RECEITA DE IMPOSTOS (1 + 2)	3.422.873,45	3.422.873,45	1.124.494,93	32,85
RECEITAS ADICIONAIS PARA FINANCIAMENTO DO ENSINO				
	PREVISÃO INICIAL	PREVISÃO ATUALIZADA (a)	Até o Bimestre (b)	% (c) = (b/a)x100
4- RECEITA DA APLICAÇÃO FINANCEIRA DE OUTROS RECURSOS DE IMPOSTOS VINCULADOS AO ENSINO	0,00	0,00	0,00	0,00
5- RECEITA DE TRANSFERÊNCIAS DO FNDE	1.884.754,80	1.884.754,80	723.720,33	38,40
5.1- Transferências do Salário-Educação	567.000,00	567.000,00	329.387,57	58,09
5.2- Transferências Diretas - PDDE	58.500,00	58.500,00	8.250,00	14,10
5.3- Transferências Diretas - PNAE	1.011.754,80	1.011.754,80	315.808,20	31,21
5.4 - Transferências Diretas - PNATE	247.500,00	247.500,00	70.274,56	28,39
5.5- Outras Transferências do FNDE	0,00	0,00	0,00	0,00
5.6- Aplicação Financeira dos Recursos do FNDE	0,00	0,00	0,00	0,00
6- RECEITA DE TRANSFERÊNCIAS DE CONVÊNIOS	0,00	0,00	0,00	0,00
6.1- Transferências de Convênios	0,00	0,00	0,00	0,00
6.2- Aplicação Financeira dos Recursos de Convênios	0,00	0,00	0,00	0,00
7- RECEITA DE OPERAÇÕES DE CRÉDITO	0,00	0,00	0,00	0,00
8- OUTRAS RECEITAS PARA FINANCIAMENTO DO ENSINO	10.500.000,00	10.500.000,00	10.677.245,09	101,69
9- TOTAL DAS RECEITAS ADICIONAIS PARA FINANCIAMENTO DO ENSINO (4+5+6+7+8)	12.384.754,80	12.384.754,80	11.400.965,42	92,06
FUNDEB				
RECEITAS DO FUNDEB	PREVISÃO INICIAL	PREVISÃO ATUALIZADA (a)	Até o Bimestre (b)	% (c) = (b/a)x100
10- RECEITAS DESTINADAS AO FUNDEB	-3.675.750,78	-3.675.750,78	-1.927.595,94	52,44
10.1- Cota-Parte FPM Destinada ao FUNDEB – (20% de 2.1.1)	-3.217.812,89	-3.217.812,89	-1.693.737,90	52,64
10.2- Cota-Parte ICMS Destinada ao FUNDEB – (20% de 2.2)	-452.200,26	-452.200,26	-233.799,83	51,70
10.3- ICMS-Desoneração Destinada ao FUNDEB – (20% de 2.3)	0,00	0,00	0,00	0,00
10.4- Cota-Parte IPI-Exportação Destinada ao FUNDEB – (20% de 2.4)	-4.860,00	-4.860,00	0,00	0,00
10.5- Cota-Parte ITR ou ITR Arrecado Destinados ao FUNDEB – (20% de ((1.5 – 1.5.5) + 2.5))	-877,63	-877,63	-58,21	6,63
10.6- Cota-Parte IPVA Destinada ao FUNDEB – (20% de 2.6)	0,00	0,00	0,00	0,00
11- RECEITAS RECEBIDAS DO FUNDEB	17.513.621,01	17.513.621,01	8.611.483,64	49,17
11.1- Transferências de Recursos do FUNDEB	10.443.372,61	10.443.372,61	6.014.217,06	57,59
11.2- Complementação da União ao FUNDEB	6.962.248,40	6.962.248,40	2.563.022,08	36,81
11.3- Receita de Aplicação Financeira dos Recursos do FUNDEB	108.000,00	108.000,00	34.244,50	31,71
12- RESULTADO LÍQUIDO DAS TRANSFERÊNCIAS DO FUNDEB (11.1 – 10)	14.119.123,39	14.119.123,39	7.941.813,00	56,25
SE RESULTADO LÍQUIDO DA TRANSFERÊNCIA (12) > 0 = ACRÉSCIMO RESULTANTE DAS TRANSFERÊNCIAS DO FUNDEB				
SE RESULTADO LÍQUIDO DA TRANSFERÊNCIA (12) < 0 = DECRÉSCIMO RESULTANTE DAS TRANSFERÊNCIAS DO FUNDEB				



DESPESAS DO FUNDEB	DOTAÇÃO INICIAL	DOTAÇÃO ATUALIZADA (d)	DESPESAS EMPENHADAS		DESPESAS LIQUIDADAS		INSCRITAS EM RESTOS A PAGAR NÃO PROCESSADOS (i)	
			Até o Bimestre (e)	% (f) = (e/d)x100	Até o Bimestre (g)	% (h) = (g/d)x100		
13- PAGAMENTO DOS PROFISSIONAIS DO MAGISTÉRIO	10.899.485,02	10.899.485,02	10.878.785,03	99,81	4.376.986,22	40,16	6.501.798,81	
13.1- Com Educação Infantil	4.699.799,99	4.699.799,99	4.680.000,00	99,58	1.495.980,32	31,83	3.184.019,68	
13.2- Com Ensino Fundamental	6.199.685,03	6.199.685,03	6.198.785,03	99,99	2.881.005,90	46,47	3.317.779,13	
14- OUTRAS DESPESAS	6.613.235,99	6.613.235,99	5.437.691,37	82,22	3.558.982,45	53,82	1.878.708,92	
14.1- Com Educação Infantil	1.469.700,00	1.539.411,00	1.524.188,04	99,01	566.377,17	36,79	957.810,87	
14.2- Com Ensino Fundamental	5.143.535,99	5.073.824,99	3.913.503,33	77,13	2.992.605,28	58,98	920.898,05	
15- TOTAL DAS DESPESAS DO FUNDEB (13 + 14)	17.512.721,01	17.512.721,01	16.316.476,40	93,17	7.935.968,67	45,32	8.380.507,73	
DEDUÇÕES PARA FINS DO LIMITE DE FUNDEB							VALOR	
16- RESTOS A PAGAR INSCRITOS NO EXERCÍCIO SEM DISPONIBILIDADE FINANCEIRA DE RECURSOS DO FUNDEB								0,00
16.1 - FUNDEB 60%								0,00
16.2 - FUNDEB 40%								0,00
17- DESPESAS CUSTEADAS COM O SUPERÁVIT FINANCEIRO, DO EXERCÍCIO ANTERIOR, DO FUNDEB								0,00
17.1 - FUNDEB 60%								0,00
17.2 - FUNDEB 40%								0,00
18- TOTAL DAS DEDUÇÕES CONSIDERADAS PARA FINS DE LIMITE DO FUNDEB (16 + 17)								0,00
INDICADORES DO FUNDEB							VALOR	
19 - TOTAL DAS DESPESAS DO FUNDEB PARA FINS DE LIMITE (15 - 18)								7.935.968,67
19.1 - Mínimo de 60% do FUNDEB na Remuneração do MagistérioI (13 - (16.1 + 17.1)) / (11) x 100) %								50,83
19.2 - Máximo de 40% em Despesa com MDE, que não Remuneração do Magistério (14 - (16.2 + 17.2)) / (11) x 100) %								41,33
19.3 - Máximo de 5% não Aplicado no Exercício (100 - (19.1 + 19.2)) %								7,84
CONTROLE DA UTILIZAÇÃO DE RECURSOS NO EXERCÍCIO SUBSEQUENTE							VALOR	
20 - RECURSOS RECEBIDOS DO FUNDEB EM -EXERCÍCIO ANTERIOR- QUE NÃO FORAM UTILIZADOS								0,00
21 - DESPESAS CUSTEADAS COM O SALDO DO ITEM 20 ATÉ O 1º TRIMESTRE DE -EXERCÍCIO - ²								0,00
MANUTENÇÃO E DESENVOLVIMENTO DO ENSINO - DESPESAS CUSTEADAS COM A RECEITA RESULTANTE DE IMPOSTOS E RECURSO!								
DESPESAS COM AÇÕES TÍPICAS DO MDE	DOTAÇÃO INICIAL	DOTAÇÃO ATUALIZADA (d)	DESPESAS EMPENHADAS		DESPESAS LIQUIDADAS		INSCRITAS EM RESTOS A PAGAR NÃO PROCESSADOS (i)	
			Até o Bimestre (e)	% (f) = (e/d)x100	Até o Bimestre (g)	% (h) = (g/d)x100		
22- EDUCAÇÃO INFANTIL	6.945.299,99	7.015.010,99	6.763.788,04	96,42	2.153.412,27	30,70	4.610.375,77	
22.1 - Creche	0,00	0,00	0,00	0,00	0,00	0,00	0,00	
22.1.1- Despesas Custeadas com Recursos do FUNDEB	0,00	0,00	0,00	0,00	0,00	0,00	0,00	
22.1.2- Despesas Custeadas com Outros Recursos de Impostos	0,00	0,00	0,00	0,00	0,00	0,00	0,00	
22.2 - Pré-escola	6.945.299,99	7.015.010,99	6.763.788,04	96,42	2.153.412,27	30,70	4.610.375,77	
22.2.1- Despesas Custeadas com Recursos do FUNDEB	6.169.499,99	6.239.210,99	6.204.188,04	99,44	2.062.357,49	33,05	4.141.830,55	
22.2.2- Despesas Custeadas com Outros Recursos de Impostos	775.800,00	775.800,00	559.600,00	72,13	91.054,78	11,74	468.545,22	
23- ENSINO FUNDAMENTAL	15.659.237,59	15.589.526,59	11.544.352,51	74,05	6.102.819,90	39,15	5.441.532,61	
23.1- Despesas Custeadas com Recursos do FUNDEB	11.343.221,02	11.273.510,02	10.112.288,36	89,70	5.873.611,18	52,10	4.238.677,18	
23.2- Despesas Custeadas com Outros Recursos de Impostos	4.316.016,57	4.316.016,57	1.432.064,15	33,18	229.208,72	5,31	1.202.855,43	
24- ENSINO MÉDIO	156.600,00	174.300,00	176.000,00	10,10	17.600,00	10,10	0,00	
25- ENSINO SUPERIOR	6.300,00	0,00	0,00	0,00	0,00	0,00	0,00	
26- ENSINO PROFISSIONAL NÃO INTEGRADO AO ENSINO REGULAR	0,00	0,00	0,00	0,00	0,00	0,00	0,00	
27- OUTRAS	0,00	0,00	0,00	0,00	0,00	0,00	0,00	
28- TOTAL DAS DESPESAS COM AÇÕES TÍPICAS DE MDE (22 + 23 + 24 + 25 + 26 + 27)	22.767.437,58	22.778.837,58	18.325.740,55	80,45	8.273.832,17	36,32	10.051.908,38	
DEDUÇÕES CONSIDERADAS PARA FINS DE LIMITE CONSTITUCIONAL							VALOR	
29- RESULTADO LÍQUIDO DAS TRANSFERÊNCIAS DO FUNDEB = (12)								7.941.813,00
30- DESPESAS CUSTEADAS COM A COMPLEMENTAÇÃO DO FUNDEB NO EXERCÍCIO								0,00
31- RECEITA DE APLICAÇÃO FINANCEIRA DOS RECURSOS DO FUNDEB ATÉ O BIMESTRE = (49)								34.244,50
32- DESPESAS CUSTEADAS COM O SUPERÁVIT FINANCEIRO, DO EXERCÍCIO ANTERIOR, DO FUNDEB								0,00
33- DESPESAS CUSTEADAS COM O SUPERÁVIT FINANCEIRO, DO EXERCÍCIO ANTERIOR, DE OUTROS RECURSOS DE IMPOSTOS								0,00
34- RESTOS A PAGAR INSCRITOS NO EXERCÍCIO SEM DISPONIBILIDADE FINANCEIRA DE RECURSOS DE IMPOSTOS VINCULADOS AO ENSINO								0,00
35- CANCELAMENTO, NO EXERCÍCIO, DE RP INSCRITOS COM DISPONIBILIDADE FINANCEIRA DE RECURSOS DE IMPOSTOS VINCULADOS AO ENSINO = (46 j)								0,00
36- TOTAL DAS DEDUÇÕES CONSIDERADAS PARA FINS DE LIMITE CONSTITUCIONAL (29+30 + 31 + 32 + 33 + 34 + 35)6								7.976.057,50
37- TOTAL DAS DESPESAS PARA FINS DE LIMITE ((22 + 23) - (36))6								280.174,67
38- PERCENTUAL DE APLICAÇÃO EM MDE SOBRE A RECEITA LÍQUIDA DE IMPOSTOS ((37) / (3) x 100) %6 - LIMITE CONSTITUCIONAL 25%5								24,92
OUTRAS INFORMAÇÕES PARA CONTROLE								
OUTRAS DESPESAS CUSTEADAS COM RECEITAS ADICIONAIS PARA FINANCIAMENTO DO ENSINO	DOTAÇÃO INICIAL	DOTAÇÃO ATUALIZADA (d)	DESPESAS EMPENHADAS		DESPESAS LIQUIDADAS		INSCRITAS EM RESTOS A PAGAR NÃO PROCESSADOS (i)	
			Até o Bimestre (e)	% (f) = (e/d)x100	Até o Bimestre (g)	% (h) = (g/d)x100		
39- DESPESAS CUSTEADAS COM A APLICAÇÃO FINANCEIRA DE OUTROS RECURSOS DE IMPOSTOS VINCULADOS AO ENSINO	0,00	0,00	0,00	0,00	0,00	0,00	0,00	
40- DESPESAS CUSTEADAS COM A CONTRIBUIÇÃO SOCIAL DO SALÁRIO-EDUCAÇÃO	567.000,00	567.000,00	50.000,00	8,82	0,00	0,00	50.000,00	
41- DESPESAS CUSTEADAS COM OPERAÇÕES DE CRÉDITO	0,00	0,00	0,00	0,00	0,00	0,00	0,00	
42- DESPESAS CUSTEADAS COM OUTRAS RECEITAS PARA FINANCIAMENTO DO ENSINO	10.500.000,00	10.500.000,00	3.003.560,13	28,61	2.618.130,35	24,93	385.429,78	
43- TOTAL DAS OUTRAS DESPESAS CUSTEADAS COM RECEITAS ADICIONAIS PARA FINANCIAMENTO DO ENSINO (39+40 + 41 + 42)	11.067.000,00	11.067.000,00	3.053.560,13	27,59	2.618.130,35	23,66	435.429,78	
44- TOTAL GERAL DAS DESPESAS COM EDUCAÇÃO (28 + 43)	33.834.437,58	33.845.837,58	21.379.300,68	63,17	10.891.962,52	32,18	10.487.338,16	
RESTOS A PAGAR INSCRITOS COM DISPONIBILIDADE FINANCEIRA DE RECURSOS DE IMPOSTOS VINCULADOS AO ENSINO			SALDO ATÉ O BIMESTRE		CANCELADO EM -EXERCÍCIO- (j)			
45- RESTOS A PAGAR DE DESPESAS COM MDE							0,00	
45.1 - Executadas com Recursos de Impostos Vinculados ao Ensino							0,00	
45.2 - Executadas com Recursos do FUNDEB							0,00	



FLUXO FINANCEIRO DOS RECURSOS DO FUNDEB	FUNDEB	SALÁRIO EDUCAÇÃO
46- DISPONIBILIDADE FINANCEIRA EM 31 DE DEZEMBRO DE <EXERCÍCIO ANTERIOR>	235.168,57	0,00
47- (+) INGRESSO DE RECURSOS ATÉ O BIMESTRE	26.761.810,50	664.437,18
48- (-) PAGAMENTOS EFETUADOS ATÉ O BIMESTRE	25.893.725,14	329.387,57
48.1 Orçamento do Exercício	25.893.725,14	329.387,57
48.2 Restos a Pagar	0,00	0,00
49- (+) RECEITA DE APLICAÇÃO FINANCEIRA DOS RECURSOS ATÉ O BIMESTRE	34.244,50	0,00
50- (-) DISPONIBILIDADE FINANCEIRA ATÉ O BIMESTRE	1.103.253,93	335.049,61
51- (+) Ajustes	0,00	0,00
51.1 Retenções	0,00	0,00
51.2 Conciliação Bancária	0,00	0,00
52- (-) SALDO FINANCEIRO CONCILIADO	1.103.253,93	335.049,61

FONTE: Sistema: FATOR CONTÁBIL, Unidade Responsável: PREFEITURA MUNICIPAL DE PINDOBAÇU, Emissão: 28/07/2017, às 15:34:46, Assinado Digitalmente no dia 28/07/2017, às 15:34:46.

1 Limites mínimos anuais a serem cumpridos no encerramento do exercício.

2 Art. 21, § 2º, Lei 11.494/2007: "Até 5% dos recursos recebidos à conta dos Fundos, inclusive relativos à complementação da União recebidos nos termos do §1º do art. 6º desta Lei, poderão ser utilizados no 1º trimestre do exercício imediatamente subsequente, mediante abertura de crédito adicional."

3 Caput do artigo 212 da CF/19884

4 Os valores referentes à parcela dos Restos a Pagar inscritos sem disponibilidade financeira vinculada à educação deverão ser informados somente no RREO do último bimestre do exercício.

5 Limites mínimos anuais a serem cumpridos no encerramento do exercício, no âmbito de atuação prioritária, conforme LDB, art. 11, V.

6 Nos cinco primeiros bimestres do exercício o acompanhamento poderá ser feito com base na despesa empenhada ou na despesa liquidada. No último bimestre do exercício, o valor deverá corresponder ao total da despesa empenhada.

7 Essa coluna poderá ser apresentada somente no último bimestre

HÉLIO PALMEIRA DE CARVALHO
Prefeito Municipal
CPF : 078.856.105-78

MAGNO FREITAS DA SILVA
Secretário de Finanças
CPF : 758.404.645-20

JOSE CARLOS PEREIRA DE MELO
Contador(a)
Reg. Prof.: 8214/BA



BA - EXECUTIVO

PREFEITURA MUNICIPAL DE PINDOBAÇU

RELATÓRIO RESUMIDO DE EXECUÇÃO ORÇAMENTÁRIA

DEMONSTRATIVO DAS RECEITAS DE OPERAÇÕES DE CRÉDITO E DESPESAS DE CAPITAL

ORÇAMENTO FISCAL DA SEGURIDADE SOCIAL

(Janeiro a Junho) - 3º Bimestre de 2017



RREO – ANEXO 9 (LRF, art.53, § 1º, inciso I)

Em Reais

RECEITAS	PREVISÃO ATUALIZADA (a)	RECEITAS REALIZADAS (b)	SALDO NÃO REALIZADO (c) = (a) - (b)
RECEITAS DE OPERAÇÕES DE CRÉDITO ¹ (I)	0,00	0,00	0,00

DESPESAS	DOTAÇÃO ATUALIZADA (d)	DESPESAS EMPENHADAS (e)	DESPESAS LIQUIDADAS	DESPESAS INSCRITAS EM RESTOS A PAGAR NÃO PROCESSADOS	SALDO NÃO EXECUTADO (f) = (d) - (e)
DESPESAS DE CAPITAL	21.051.372,35	3.285.248,06	2.926.448,27	0,00	17.766.124,29
(-) Incentivos Fiscais a Contribuinte	0,00	0,00	0,00	0,00	0,00
(-) Incentivos Fiscais a Contribuinte por Instituições Financeiras	0,00	0,00	0,00	0,00	0,00
DESPESA DE CAPITAL LÍQUIDA (II)	21.051.372,35	3.285.248,06	2.926.448,27	0,00	17.766.124,29

RESULTADO PARA APURAÇÃO DA REGRA DE OURO (III) = (I - II)	-21.051.372,35	-3.285.248,06	-	-	-17.766.124,29
--	----------------	---------------	---	---	----------------

FONTE: Sistema: FATOR CONTÁBIL, Unidade Responsável: PREFEITURA MUNICIPAL DE PINDOBAÇU, Emissão: 28/07/2017, às 15:35:37, Assinado Digitalmente no dia 28/07/2017, às 15:35:37.

Notas:

¹ Operações de Crédito descritas na CF, art. 167, inciso III.

HÉLIO PALMEIRA DE CARVALHO
Prefeito Municipal
CPF : 078.856.105-78

MAGNO FREITAS DA SILVA
Secretário de Finanças
CPF : 758.404.645-20

JOSE CARLOS PEREIRA DE MELO
Contador(a)
Reg. Prof.: 8214/BA



BA - EXECUTIVO

PREFEITURA MUNICIPAL DE PINDOBAÇU

RELATÓRIO RESUMIDO DE EXECUÇÃO ORÇAMENTÁRIA

DEMONSTRATIVO DA PROJEÇÃO ATUARIAL DO REGIME GERAL DE PREVIDÊNCIA SOCIAL

ORÇAMENTO FISCAL DA SEGURIDADE SOCIAL

(Janeiro a Junho) - 3º Bimestre de 2017



RREO – ANEXO 10 (LRF, art.53, § 1º, inciso I)

Em Reais

PROJEÇÃO ATUARIAL

EXERCÍCIO	RECEITAS PREVIDENCIÁRIAS		DESPESAS PREVIDENCIÁRIAS		RESULTADO PREVIDENCIÁRIO	
	Valor (a)	% em relação ao PIB	Valor (b)	% em relação ao PIB	Valor (a - b)	% em relação ao PIB
	0,00	0,00	0,00	0,00	0,00	0,00

FONTE: Sistema: FATOR CONTÁBIL, Unidade Responsável: PREFEITURA MUNICIPAL DE PINDOBAÇU, Emissão:28/07/2017, às 15:37:02, Assinado Digitalmente no dia 28/07/2017, às 15:37:02.

Nota: Projeção atuarial elaborada em <DATA DA AVALIAÇÃO> e oficialmente enviada para o Ministério da Previdência Social – MPS.

TABELA DE HIPÓTESES

EXERCÍCIO	MASSA SALARIAL %	CRESCIMENTO VEGETATIVO %	TAXA DE INFLAÇÃO ANUAL (IGP-DI) MÉDIA %	VARIAÇÃO REAL DO PIB %	REAJUSTE DO SALÁRIO MÍNIMO %	REAJUSTE DOS DEMAIS BENEFÍCIOS %
	0,00	0,00	0,00	0,00	0,00	0,00

FONTE: Sistema: FATOR CONTÁBIL, Unidade Responsável: PREFEITURA MUNICIPAL DE PINDOBAÇU, Emissão:28/07/2017, às 15:37:02, Assinado Digitalmente no dia 28/07/2017, às 15:37:02.

HÉLIO PALMEIRA DE CARVALHO
Prefeito Municipal
CPF : 078.856.105-78

MAGNO FREITAS DA SILVA
Secretário de Finanças
CPF : 758.404.645-20

JOSE CARLOS PEREIRA DE MELO
Contador(a)
Reg. Prof.: 8214/BA



BA - EXECUTIVO

PREFEITURA MUNICIPAL DE PINDOBAÇU

RELATÓRIO RESUMIDO DE EXECUÇÃO ORÇAMENTÁRIA

DEMONSTRATIVO DA RECEITA DE ALIENAÇÃO DE ATIVOS E APLICAÇÃO DOS RECURSOS

ORÇAMENTO FISCAL DA SEGURIDADE SOCIAL

(Janeiro a Junho) - 3º Bimestre de 2017



RREO – ANEXO 11 (LRF, art.53, § 1º, inciso I)

Em Reais

RECEITAS	PREVISÃO ATUALIZADA (a)	RECEITAS REALIZADAS (b)	SALDO A REALIZAR (c) = (a) - (b)
RECEITA DE ALIENAÇÃO DE ATIVOS (I)	27.000,00	0,00	27.000,00
Receita de Alienação de Bens Móveis	18.000,00	0,00	18.000,00
Receita de Alienação de Bens Imóveis	9.000,00	0,00	9.000,00

DESPESAS	DOTAÇÃO ATUALIZADA (d)	DESPESAS EMPENHADAS	DESPESAS LIQUIDADAS	DESPESAS PAGAS (e)	DESPESAS INSCRITAS EM RESTOS A PAGAR NÃO PROCESSADOS	PAGAMENTO DE RESTOS A PAGAR (f)	SALDO A PAGAR (g) = (d-e)
APLICAÇÃO DOS RECURSOS DA ALIENAÇÃO DE ATIVOS (II)	21.051.372,35	3.285.248,06	2.926.448,27	2.926.448,27	0,00	16.497,76	18.124.924,08
Despesas de Capital	21.051.372,35	3.285.248,06	2.926.448,27	2.926.448,27	0,00	16.497,76	18.124.924,08
Investimentos	20.748.995,35	2.982.871,66	2.670.297,57	2.670.297,57	0,00	16.497,76	18.078.697,78
Inversões Financeiras	0,00	0,00	0,00	0,00	0,00	0,00	0,00
Amortização da Dívida	302.377,00	302.376,40	256.150,70	256.150,70	0,00	0,00	46.226,30
Despesas Correntes dos Regimes de Previdência	0,00	0,00	0,00	0,00	0,00	0,00	0,00
Regime Próprio do Servidores Públicos	0,00	0,00	0,00	0,00	0,00	0,00	0,00

SALDO FINANCEIRO A APLICAR	<EXERCÍCIO ANTERIOR> (h)	EXERCÍCIO (i) = (Ib - (IIe+ IIIf))	SALDO ATUAL (j) = (IIIh + IIIi)
VALOR (III)	0,00	-2.942.946,03	-2.942.946,03

FONTE: Sistema: FATOR CONTÁBIL, Unidade Responsável: PREFEITURA MUNICIPAL DE PINDOBAÇU, Emissão: 28/07/2017, às 15:38:24, Assinado Digitalmente no dia 28/07/2017, às 15:38:24.

HÉLIO PALMEIRA DE CARVALHO
Prefeito Municipal
CPF : 078.856.105-78

MAGNO FREITAS DA SILVA
Secretário de Finanças
CPF : 758.404.645-20

JOSE CARLOS PEREIRA DE MELO
Contador(a)
Reg. Prof.: 8214/BA



BA - EXECUTIVO

PREFEITURA MUNICIPAL DE PINDOBAÇU

RELATÓRIO RESUMIDO DE EXECUÇÃO ORÇAMENTÁRIA

DEMONSTRATIVO DAS RECEITAS E DESPESAS COM AÇÕES E SERVIÇOS PÚBLICOS DE SAÚDE

ORÇAMENTO FISCAL DA SEGURIDADE SOCIAL

(Janeiro a Junho) - 3º Bimestre de 2017



RREO - ANEXO 12 (LC 141/2012, art. 35)

R\$ 1,00

RECEITAS PARA APURAÇÃO DA APLICAÇÃO EM AÇÕES E SERVIÇOS PÚBLICOS DE SAÚDE	PREVISÃO INICIAL	PREVISÃO ATUALIZADA (a)	RECEITA REALIZADAS	
			Até o Bimestre (b)	% (b/a)x100
RECEITA DE IMPOSTOS LÍQUIDA (I)	1.156.112,45	1.156.112,45	1.169.700,32	101,18
Imposto Predial e Territorial Urbano - IPTU	43.615,09	43.615,09	43.357,45	99,41
Imposto sobre Transmissão de Bens Intervivos - ITBI	23.238,86	23.238,86	29.584,00	127,30
Imposto sobre Serviços de Qualquer Natureza - ISS	450.267,34	450.267,34	330.709,10	73,45
Imposto de Renda Retido na Fonte - IRRF	481.391,16	481.391,16	716.224,08	148,78
Imposto Territorial Rural - ITR	0,00	0,00	0,00	0,00
Multas, Juros de Mora e Outros Encargos dos Impostos	1.800,00	1.800,00	10.743,74	596,87
Dívida Ativa dos Impostos	155.800,00	155.800,00	39.081,95	25,08
Multas, Juros de Mora e Outros Encargos da Dívida Ativa	0,00	0,00	0,00	0,00
RECEITA DE TRANSFERÊNCIAS CONSTITUCIONAIS E LEGAIS (II)	2.424.361,00	2.424.361,00	4.620,30	0,19
Cota-Parte FPM	0,00	0,00	0,00	0,00
Cota-Parte ITR	2.413.359,67	2.413.359,67	0,00	0,00
Cota-Parte IPVA	0,00	0,00	0,00	0,00
Cota-Parte ICMS	0,00	0,00	0,00	0,00
Cota-Parte IPI-Exportação	0,00	0,00	0,00	0,00
Compensações Financeiras Provenientes de Impostos e Transferências Constitucionais	11.001,33	11.001,33	4.620,30	42,00
Desoneração ICMS (LC 87/96)	11.001,33	11.001,33	4.620,30	42,00
Outras	0,00	0,00	0,00	0,00
TOTAL DAS RECEITAS PARA APURAÇÃO DA APLICAÇÃO EM AÇÕES E SERVIÇOS PÚBLICOS DE SAÚDE (III) = I + II	3.580.473,45	3.580.473,45	1.174.320,62	32,80

RECEITAS ADICIONAIS PARA FINANCIAMENTO DA SAÚDE	PREVISÃO INICIAL	PREVISÃO ATUALIZADA (c)	RECEITA REALIZADAS	
			Até o Bimestre (d)	% (d/c)x100
TRANSFERÊNCIA DE RECURSOS DO SISTEMA ÚNICO DE SAÚDE-SUS	4.438.524,96	4.438.524,96	2.493.961,66	56,19
Provenientes da União	4.438.524,96	4.438.524,96	2.481.961,66	55,92
Provenientes dos Estados	0,00	0,00	12.000,00	1.200,000,00
Provenientes de Outros Municípios	0,00	0,00	0,00	0,00
Outras Receitas do SUS	0,00	0,00	0,00	0,00
TRANSFERÊNCIAS VOLUNTÁRIAS	0,00	0,00	0,00	0,00
RECEITAS DE OPERAÇÕES DE CRÉDITO VINCULADAS À SAÚDE	0,00	0,00	0,00	0,00
OUTRAS RECEITAS PARA FINANCIAMENTO DA SAÚDE	0,00	0,00	0,00	0,00
TOTAL RECEITAS ADICIONAIS PARA FINANCIAMENTO DA SAÚDE	4.438.524,96	4.438.524,96	2.493.961,66	56,19

DESPESAS COM SAÚDE (Por Grupo de Natureza da Despesa)	DOTAÇÃO INICIAL	DOTAÇÃO ATUALIZADA (e)	DESPESAS EMPENHADAS		DESPESAS LIQUIDADAS		Inscritas em Restos a Pagar não Processados ³
			Até o Bimestre (f)	% (f/e)x100	Até o Bimestre (g)	% (g/e)x100	
DESPESAS CORRENTES	7.517.554,88	7.659.604,88	6.680.188,53	87,21	4.182.728,47	54,61	2.497.460,06
Pessoal e Encargos Sociais	1.855.552,90	2.713.563,84	2.693.636,56	99,27	2.304.149,89	84,91	389.486,67
Juros e Encargos da Dívida	0,00	0,00	0,00	0,00	0,00	0,00	0,00
Outras Despesas Correntes	5.662.001,98	4.946.041,04	3.986.551,97	100,00	1.878.578,58	37,98	389.486,67
DESPESAS DE CAPITAL	2.244.150,00	2.102.100,00	5.936,14	0,28	5.578,14	0,27	358,00
Investimentos	2.223.450,00	2.102.100,00	5.936,14	0,28	5.578,14	0,27	358,00
Inversões Financeiras	0,00	0,00	0,00	0,00	0,00	0,00	0,00
Amortização da Dívida	20.700,00	0,00	0,00	0,00	0,00	0,00	0,00
TOTAL DAS DESPESAS COM SAÚDE (IV)	9.761.704,88	9.761.704,88	6.686.124,67	68,49	4.188.306,61	42,91	2.497.818,06

DESPESAS COM SAÚDE NÃO COMPUTADAS PARA FINS DE APURAÇÃO DO PERCENTUAL MÍNIMO	DOTAÇÃO INICIAL	DOTAÇÃO ATUALIZADA	DESPESAS EMPENHADAS		DESPESAS LIQUIDADAS		Inscritas em Restos a Pagar não Processados ³
			Até o Bimestre (h)	% (h/IVf)x100	Até o Bimestre (i)	% (i/IVg)x100	
DESPESAS COM INATIVOS E PENSIONISTAS	0,00	0,00	0,00	0,00	0,00	0,00	0,00
DESPESA COM ASSISTÊNCIA À SAÚDE QUE NÃO ATENDE AO PRINCÍPIO DE ACESSO UNIVERSAL	0,00	0,00	0,00	0,00	0,00	0,00	0,00
DESPESAS CUSTEADAS COM OUTROS RECURSOS	4.569.564,96	4.569.564,96	4.205.195,91	62,89	1.998.813,39	47,72	2.206.382,52
Recursos de Transferência do Sistema Único de Saúde - SUS	4.569.564,96	4.569.564,96	4.205.195,91	62,89	1.998.813,39	47,72	2.206.382,52
Recursos de Operações de Crédito	0,00	0,00	0,00	0,00	0,00	0,00	0,00
Outros Recursos	0,00	0,00	0,00	0,00	0,00	0,00	0,00
OUTRAS AÇÕES E SERVIÇOS NÃO COMPUTADOS	0,00	0,00	0,00	0,00	0,00	0,00	0,00
RESTOS A PAGAR NÃO PROCESSADOS INSCRITOS INDEVIDAMENTE NO EXERCÍCIO SEM DISPONIBILIDADE FINANCEIRA ¹	0,00	0,00	0,00	0,00	0,00	0,00	0,00
DESPESAS CUSTEADAS COM DISPONIBILIDADE DE CAIXA VINCULADA AOS RESTOS A PAGAR CANCELADOS ²	0,00	0,00	0,00	0,00	0,00	0,00	0,00
PERCENTUAL MÍNIMO QUE NÃO FOI APLICADA EM AÇÕES E SERVIÇOS DE SAÚDE EM EXERCÍCIOS ANTERIORES ³	0,00	0,00	0,00	0,00	0,00	0,00	0,00
TOTAL DAS DESPESAS COM NÃO COMPUTADAS (V)	4.569.564,96	4.569.564,96	4.205.195,91	62,89	1.998.813,39	47,72	2.206.382,52

TOTAL DAS DESPESAS COM AÇÕES E SERVIÇOS PÚBLICOS DE SAÚDE (VI) = (IV - V)	5.192.139,92	5.192.139,92	2.480.928,76	5,60	2.189.493,22	-4,81	291.435,54
--	---------------------	---------------------	---------------------	-------------	---------------------	--------------	-------------------



BA - EXECUTIVO

PREFEITURA MUNICIPAL DE PINDOBAÇU

RELATÓRIO RESUMIDO DE EXECUÇÃO ORÇAMENTÁRIA

DEMONSTRATIVO DAS RECEITAS E DESPESAS COM AÇÕES E SERVIÇOS PÚBLICOS DE SAÚDE

ORÇAMENTO FISCAL DA SEGURIDADE SOCIAL

(Janeiro a Junho) - 3º Bimestre de 2017



PERCENTUAL DE APLICAÇÃO EM AÇÕES E SERVIÇOS PÚBLICOS DE SAÚDE SOBRE A RECEITA DE IMPOSTOS LÍQUIDA E TRANSFERÊNCIAS CONSTITUCIONAIS E LEGAIS (VII%) = (VI(h ou i) / IIIb x 100)6 - LIMITE CONSTITUCIONAL	212,1
---	-------

VALOR REFERENTE À DIFERENÇA ENTRE O VALOR EXECUTADO E O LIMITE MÍNIMO CONSTITUCIONAL {VI(h ou i) - (15 x IIIb)/100}6	2.304.780,67
--	--------------

EXECUÇÃO DE RESTOS A PAGAR NÃO PROCESSADOS INSCRITOS COM DISPONIBILIDADE DE CAIXA	INSCRITOS	CANCELADOS/PRESCRITOS	PAGOS	A PAGAR	PARCELA CONSIDERADA NO LIMITE
LIQUIDADAS Inscritos em <Exercício de Referência>	0,00	0,00	0,00	0,00	0,00
Inscritos em <Exercício de Referência - 4>	0,00	0,00	0,00	0,00	0,00
Inscritos em <Exercícios Anteriores ao de Referência - 4 (Somatório)>	0,00	0,00	0,00	0,00	0,00
Total	0,00	0,00	0,00	0,00	0,00

CONTROLE DOS RESTOS A PAGAR CANCELADOS OU PRESCRITOS PARA FINS DE APLICAÇÃO DA DISPONIBILIDADE DE CAIXA CONFORME ARTIGO 24, § 1º e 2º	RESTOS A PAGAR CANCELADOS OU PRESCRITOS		
	Saldo Inicial	Despesas custeadas no exercício de referência (j)	Saldo Final (Não Aplicado)
Restos a Pagar Cancelados ou Prescritos em <Exercício de Referência>	0,00	0,00	0,00
Restos a Pagar Cancelados ou Prescritos em <Exercício de Referência - 4>	0,00	0,00	0,00
Restos a Pagar Cancelados ou Prescritos em <Exercícios Anteriores ao de Referência - 4 (Somatório)>	0,00	0,00	0,00
Total (VIII)	0,00	0,00	0,00

CONTROLE DO VALOR REFERENTE AO PERCENTUAL MÍNIMO NÃO CUMPRIDO EM EXERCÍCIOS ANTERIORES PARA FINS DE APLICAÇÃO DOS RECURSOS VINCULADOS CONFORME ARTIGOS 25 E 26	LIMITE NÃO CUMPRIDO		
	Saldo Inicial	Despesas custeadas no exercício de referência (k)	Saldo Final (Não Aplicado)
Diferença de limite não cumprido em <Exercício de Referência - 1>	0,00	0,00	0,00
Diferença de limite não cumprido em <Exercício de Referência - 5>	0,00	0,00	0,00
Diferença de limite não cumprido em <Exercícios Anteriores ao de Referência - 5 (Somatório)>	0,00	0,00	0,00
Total (IX)	0,00	0,00	0,00

DESPESAS COM SAÚDE (Por Subfunção)	DOTAÇÃO INICIAL	DOTAÇÃO ATUALIZADA	DESPESAS EMPENHADAS		DESPESAS LIQUIDADAS		Inscritas em Restos a Pagar não Processados ⁷
			Até o Bimestre (l)	% (l/total l)x100	Até o Bimestre (m)	% (m/total m)x100	
Atenção Básica	6.507.717,55	6.162.343,55	4.785.167,28	71,59	3.477.709,21	83,07	1.307.458,07
Assistência Hospitalar e Ambulatorial	1.886.286,31	2.282.080,31	1.899.077,39	28,41	708.717,40	16,93	1.190.359,99
Suporte Profilático e Terapêutico	0,00	0,00	0,00	0,00	0,00	0,00	0,00
Vigilância Sanitária	1.320.901,02	1.312.901,02	0,00	0,00	0,00	0,00	0,00
Vigilância Epidemiológica	0,00	0,00	0,00	0,00	0,00	0,00	0,00
Alimentação e Nutrição	0,00	0,00	0,00	0,00	0,00	0,00	0,00
Outras Subfunções	46.800,00	4.380,00	1.880,00	0,00	1.880,00	0,00	0,00
TOTAL	19.476.609,76	19.519.029,76	13.370.369,34	100,00	8.374.733,22	100,00	2.497.818,06

FONTE: Sistema: FATOR CONTÁBIL, Unidade Responsável: PREFEITURA MUNICIPAL DE PINDOBAÇU, Emissão: 28/07/2017, às 15:39:35, Assinado Digitalmente no dia 28/07/2017, às 15:39:35.

1 Essa linha apresentará valor somente no Relatório Resumido da Execução Orçamentária do último bimestre do exercício.

2 O valor apresentado na interseção com a coluna "i" ou com a coluna "h" deverá ser o mesmo apresentado no "total j".

3 O valor apresentado na interseção com a coluna "i" ou com a coluna "h" deverá ser o mesmo apresentado no "total j".

4 Limite anual mínimo a ser cumprido no encerramento do exercício. Deverá ser informado o limite estabelecido na Lei Orgânica do Município quando o percentual nela estabelecido for superior ao fixado na LC nº 141/2012.

5 Durante o exercício esse valor servirá para o monitoramento previsto no art. 23 da LC 141/2012.

6 Nos cinco primeiros bimestres do exercício o acompanhamento será feito com base na despesa liquidada. No último bimestre do exercício, o valor deverá corresponder ao total da despesa empenhada.

7 Essa coluna poderá ser apresentada somente no último bimestre.

HÉLIO PALMEIRA DE CARVALHO
Prefeito Municipal
CPF : 078.856.105-78

MAGNO FREITAS DA SILVA
Secretário de Finanças
CPF : 758.404.645-20

JOSE CARLOS PEREIRA DE MELO
Contador(a)
Reg. Prof.: 8214/BA



BA - EXECUTIVO

PREFEITURA MUNICIPAL DE PINDOBAÇU

RELATÓRIO RESUMIDO DE EXECUÇÃO ORÇAMENTÁRIA

DEMONSTRATIVO DAS PARCERIAS PÚBLICO-PRIVADAS

ORÇAMENTO FISCAL DA SEGURIDADE SOCIAL

Janeiro de 2017



RREO – Anexo 13 (Lei nº 11.079, de 30.12.2004, arts. 22, 25 e 28)

R\$ 1,00

ESPECIFICAÇÃO	SALDO TOTAL EM 31 DE DEZEMBRO DO EXERCÍCIO ANTERIOR (a)	REGISTROS EFETUADOS EM 2017	
		No bimestre	Até o bimestre (b)
TOTAL DE ATIVOS	0,00	0,00	0,00
Ativos Constituídos na SPE	0,00	0,00	0,00
TOTAL DE PASSIVOS (I)	0,00	0,00	0,00
Obrigações decorrentes de Ativos Constituídos pela SPE	0,00	0,00	0,00
Provisões de PPP	0,00	0,00	0,00
Outros Passivos	0,00	0,00	0,00
ATOS POTENCIAIS PASSIVOS	0,00	0,00	0,00
Obrigações decorrentes de Ativos Constituídos pela SPE	0,00	0,00	0,00
Provisões de PPP	0,00	0,00	0,00

DESPESAS DE PPP	EXERCÍCIO ANTERIOR	EXERCÍCIO CORRENTE (EC)	<EC+1>	<EC+2>	<EC+3>	<EC+4>	<EC+5>	<EC+6>	<EC+7>	<EC+8>	<EC+9>
Do Ente Federado, exceto estatutais não dependentes (I)	0,00	0,00	0,00	0,00	0,00	0,00	0,00	0,00	0,00	0,00	0,00
Das Estatutais Não-dependentes	0,00	0,00	0,00	0,00	0,00	0,00	0,00	0,00	0,00	0,00	0,00
TOTAL DAS DESPESAS	0,00	0,00	0,00	0,00	0,00	0,00	0,00	0,00	0,00	0,00	0,00
PPP A CONTRATAR (II)	0,00	0,00	0,00	0,00	0,00	0,00	0,00	0,00	0,00	0,00	0,00
RECEITA CORRENTE LÍQUIDA (RCL) (III)	0,00	0,00	0,00	0,00	0,00	0,00	0,00	0,00	0,00	0,00	0,00
TOTAL DAS DESPESAS CONSIDERADA PARA O LIMITE (IV = I + II)	0,00	0,00	0,00	0,00	0,00	0,00	0,00	0,00	0,00	0,00	0,00
TOTAL DAS DESPESAS / RCL (%) (V = IV / III)	0,00	0,00	0,00	0,00	0,00	0,00	0,00	0,00	0,00	0,00	0,00

Nota:

FONTE: Sistema: FATOR CONTÁBIL, Unidade Responsável: PREFEITURA MUNICIPAL DE PINDOBAÇU, Emissão: 28/07/2017, às 15:42:19, Assinado Digitalmente no dia 28/07/2017, às 15:42:19.

HÉLIO PALMEIRA DE CARVALHO
Prefeito Municipal
CPF : 078.856.105-78

MAGNO FREITAS DA SILVA
Secretário de Finanças
CPF : 758.404.645-20

JOSE CARLOS PEREIRA DE MELO
Contador(a)
Reg. Prof.: 8214/BA



BA - EXECUTIVO

PREFEITURA MUNICIPAL DE PINDOBAÇU

RELATÓRIO RESUMIDO DE EXECUÇÃO ORÇAMENTÁRIA

DEMONSTRATIVO SIMPLIFICADO DO RELATÓRIO RESUMIDO DA EXECUÇÃO ORÇAMENTÁRIA

ORÇAMENTO FISCAL DA SEGURIDADE SOCIAL

(Janeiro a Junho) - 3º Bimestre de 2017



RREO - Anexo 14 (LRF, Art. 48)

Em Reais

BALANÇO ORÇAMENTÁRIO		Até o Bimestre			
RECEITAS					
Previsão Inicial				71.085.717,73	
Previsão Atualizada				71.085.717,73	
Receitas Realizadas				31.891.950,54	
Déficit Orçamentário				0,00	
Saldos de Exercícios Anteriores (Utilizados para Créditos Adicionais)				0,00	
DESPESAS					
Dotação Inicial				71.085.717,73	
Créditos Iniciais				8.136.845,40	
Dotação Anulada				72.250.136,62	
Despesas Empenhadas				40.682.934,20	
Despesas Liquidadas				21.920.681,29	
Despesas Pagas				21.499.696,74	
Superávit Orçamentário				9.971.269,25	
DESPESAS POR FUNÇÃO / SUBFUNÇÃO		Até o Bimestre			
Despesas Empenhadas				40.682.934,20	
Despesas Liquidadas				21.920.681,29	
RECEITA CORRENTE LÍQUIDA - RCL		Até o Bimestre			
Receita Corrente Líquida				101.626.426,68	
RECEITAS E DESPESAS DOS REGIMES DE PREVIDÊNCIA		Até o Bimestre			
Regime Geral de Previdência Social				0,00	
Receitas Previdenciárias Realizadas (I)				0,00	
Despesas Previdenciárias Liquidadas (II)				0,00	
Resultado Previdenciário (III) = (I - II)				0,00	
Regime Próprio de Previdência dos Servidores				0,00	
Receitas Previdenciárias Realizadas (IV)				0,00	
Despesas Previdenciárias Liquidadas (V)				0,00	
Resultado Previdenciário (VI) = (IV - V)				0,00	
RESULTADO NOMINAL E PRIMÁRIO		Meta Fixada no Anexo de Metas Fiscais da LDO (a)	Resultado Apurado Até o Bimestre (b)	% em Relação à Meta (b/a)	
Resultado Nominal		0,00	-10.197.788,47	0,00	
Resultado Primário		0,00	-7.230.685,57	0,00	
RESTOS A PAGAR A PAGAR POR PODER E MINISTÉRIO PÚBLICO		Inscrição	Cancelamento Até o Bimestre	Pagamento Até o Bimestre	Saldo a Pagar
RESTOS A PAGAR PROCESSADOS		266.424,87	0,00	266.424,87	0,00
Poder Executivo		266.424,87	0,00	266.424,87	0,00
Poder Legislativo		0,00	0,00	0,00	0,00
Poder Poder Judiciário		0,00	0,00	0,00	0,00
Ministério Público		0,00	0,00	0,00	0,00
RESTOS A PAGAR NÃO-PROCESSADOS		0,00	0,00	0,00	0,00
Poder Executivo		0,00	0,00	0,00	0,00
Poder Legislativo		0,00	0,00	0,00	0,00
Poder Poder Judiciário		0,00	0,00	0,00	0,00
Ministério Público		0,00	0,00	0,00	0,00
TOTAL		266.424,87	0,00	266.424,87	0,00
DESPESAS COM MANUTENÇÃO E DESENVOLVIMENTO DO ENSINO		Valor Apurado Até o Bimestre	Límites Constitucionais Anuais		
			% Mínimo a Aplicar no Exercício	% Aplicado Até o Bimestre	
Mínimo Anual de <18% / 25%> das Receitas de Impostos na Manutenção e Desenvolvimento do Ensino		0,00	<18% / 25%>	0,00	
Mínimo Anual de 60% do FUNDEB na Remuneração do Magistério com Ensino Fundamental e Médio		0,00	60%	0,00	
Mínimo Anual de 60% do FUNDEB na Remuneração do Magistério com Educação Infantil e Ensino Fundamental		0,00	60%	0,00	
Complementação da União ao FUNDEB		0,00	100%	0,00	
RECEITAS DE OPERAÇÕES DE CRÉDITO E DESPESAS DE CAPITAL		Valor Apurado Até o Bimestre	Saldo não realizado		
Receitas de Operação de Crédito		0,00		27.000,00	
Despesa de Capital Líquida		3.285.248,06		17.766.124,29	
PROJEÇÃO ATUARIAL DOS REGIMES DE PREVIDÊNCIA		Exercício	10º Exercício	20º Exercício	35º Exercício
Regime Geral de Previdência Social		0,00	0,00	0,00	0,00
Receitas Previdenciárias (I)		0,00	0,00	0,00	0,00
Despesas Previdenciárias (II)		0,00	0,00	0,00	0,00
Resultado Previdenciário (III) = (I - II)		0,00	0,00	0,00	0,00
Regime Próprio de Previdência dos Servidores		0,00	0,00	0,00	0,00
Receitas Previdenciárias (IV)		0,00	0,00	0,00	0,00
Despesas Previdenciárias (V)		0,00	0,00	0,00	0,00
Resultado Previdenciário (VI) = (IV - V)		0,00	0,00	0,00	0,00
RECEITA DA ALIENAÇÃO DE ATIVOS E APLICAÇÃO DOS RECURSOS		Valor Apurado Até o Bimestre	Saldo a realizado		
Receita de Capital Resultante de Alienação de Ativos		0,00		0,00	
Aplicação dos Recursos da Alienação de Ativos		0,00		0,00	
DESPESAS COM AÇÕES E SERVIÇOS PÚBLICOS DE SAÚDE		Valor Apurado Até o Bimestre	Límites Constitucionais Anual		
			% Mínimo a Aplicar no Exercício	% Aplicado Até o Bimestre	
Despesas com Ações e Serviços Públicos de Saúde executadas com recursos de impostos		0,00	0,00	0,00	
DESPESAS DE CARÁTER CONTINUADO DERIVADAS DE PPP		Valor Apurado no Exercício Corrente			
Total das Despesas / RCL (%)				0,00	

FONTE: Sistema: FATOR CONTÁBIL, Unidade Responsável: PREFEITURA MUNICIPAL DE PINDOBAÇU, Emissão: 28/07/2017, às 15:45:36, Assinado Digitalmente no dia 28/07/2017, às 15:45:36.

HÉLIO PALMEIRA DE CARVALHO
Prefeito Municipal
CPF : 078.856.105-78

MAGNO FREITAS DA SILVA
Secretário de Finanças
CPF : 758.404.645-20

JOSE CARLOS PEREIRA DE MELO
Contador(a)
Reg. Prof.: 8214/BA



BA - EXECUTIVO
PREFEITURA MUNICIPAL DE PINDOBAÇU
 RELATÓRIO RESUMIDO DE EXECUÇÃO ORÇAMENTÁRIA
DEMONSTRATIVO DE SENTENÇAS JUDICIAIS
 ORÇAMENTO FISCAL DA SEGURIDADE SOCIAL
 Junho de 2017

Artigos 19, § 4º e 30º, § 7º da L.C. 101/00 (Portaria TCM/BA Nº 460)

Beneficiário	Determinação		Nº NE de Origem	Pagamento		
	Data	Valor		Data	Valor	Nº do PP
TOTAL						

HÉLIO PALMEIRA DE CARVALHO
 Prefeito Municipal
 CPF : 078.858.105-78

MAGNO FREITAS DA SILVA
 Secretário de Finanças
 CPF : 758.404.645-20

JOSE CARLOS PEREIRA DE MELO
 Contador(a)
 Reg. Prof.: 8214/BA